



USAID
FROM THE AMERICAN PEOPLE

Analiza tržišta za kultivisanu borovnicu

10. februar 2010

USAID Agribusiness Project



USAID
FROM THE AMERICAN PEOPLE

Površina pod kultivisanom borovnicom u svetu I sezona

World Increase in Planted HA			
	2005	2007	2008
North America	28,763	34,648	38,691
South America	7,300	13,618	16,067
Europe	3,940	6,760	7,300
Med. & N. Africa	-	87	144
Southern Africa	299	530	604
Asia & Pacific	1,695	2,981	3,185
Total	44,002	60,631	67,998

BLUEBERRIES	DEC	JAN	FEB	MAR	APR	MAY	JUN	JUL	AUG	SEP	OCT	NOV
Chile	█	█	█	█								
Australia											█	█
New Zealand												
South Africa	█											█
Argentina	█									█	█	█
Morocco/Spain				█	█	█	█					
Portugal						█	█					
France						█	█	█				
Holland						█	█	█	█			
Poland								█	█	█		
USA				█	█	█	█	█	█	█		
Canada								█	█	█		

Source: Ag-View consulting

USAID Agribusiness Project



USAID
FROM THE AMERICAN PEOPLE

Pregled tržišta za kultivisanu borovnicu (I brusnicu) u 2008

Engleska (9800t) – u maju 392t, u junu I julu 1415t
~ izvezla 97t (23t u maju, junu, julu u Irsku)

Belgija (700t) – u maju 44t; u junu I julu 75t
~izvezla 613t (96t u maju, junu, julu)

Rusija (290t) – Holandija 53t, Amerika 3t (u maju 10.5, u junu I julu 17t) ~ izvezla 600t

****Holandija** (3345t) – u maju 4t; u junu I julu 9t
~ izvezla 800t (550t u maju, junu, julu)

****Nemačka** (140t) – u maju 1.8t; u junu I julu 0.2t
~ izvezla 220t (207t u maju, junu, julu)

Danska(101t) – u maju 0.5t; u junu I julu 22t

Italija (72t) –u maju 4t; u junu I julu 5t
~ izvezla 8t (u maju, junu, julu 1.2t)

Švajcarska (58t) – ništa u maju, junu, julu

Finska (55t) – u maju 1.5t; u junu I julu 8.5t

Francuska (41t) – ništa u maju, junu, julu
~izvezla 23t (u maju, junu, julu nista)

Ukupno evropsko tržište za svežu gajenu borovnicu I brusnicu u 2008 u našoj potencijalnoj sezoni:

-u junu I julu 1565t

-u maju 470t

*Izvor – ITC trade map

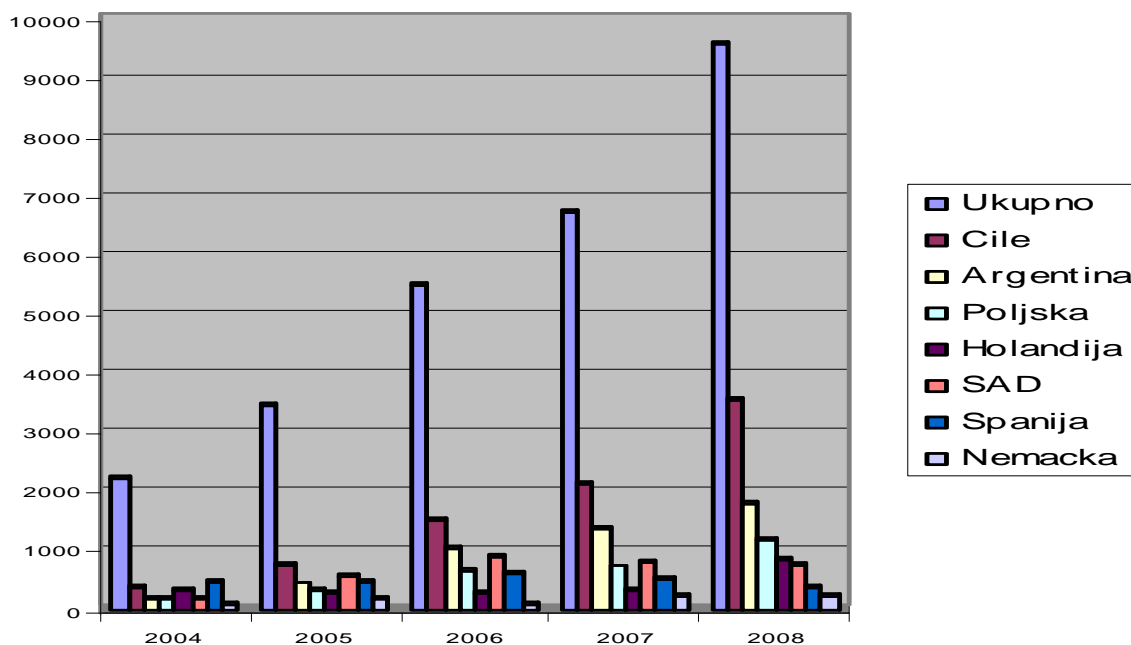
USAID Agribusiness Project

**Indirektni podaci za izvoz preko Engleskog uvoza



USAID
FROM THE AMERICAN PEOPLE

Engleska – uvoz kultivisane borovnice I brusnice po godinama



Ucesce u vrednosti uvoza u UK u 2008:

- Čile 30% (20% 2004)
- Argentina 21% (14% 2004)
- Poljska 10% (5% 2004)
- Holandija 11% (12% 2004)
- SAD 9% (4% 2004)
- Španija 4.5% (21.6% 2004)



USAID
FROM THE AMERICAN PEOPLE

Prosečna godišnja uvozna jedinična vrednost u Engleskoj



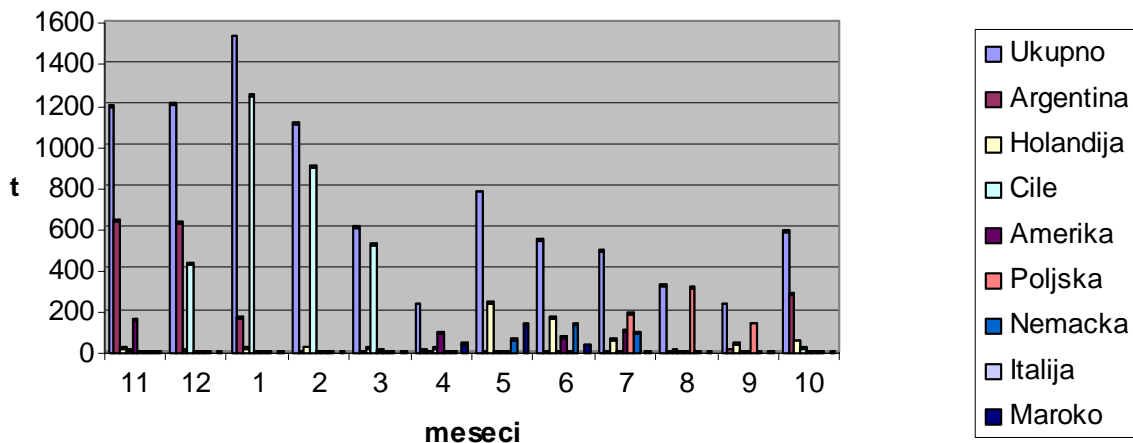
USAID Agribusiness Project



USAID
FROM THE AMERICAN PEOPLE

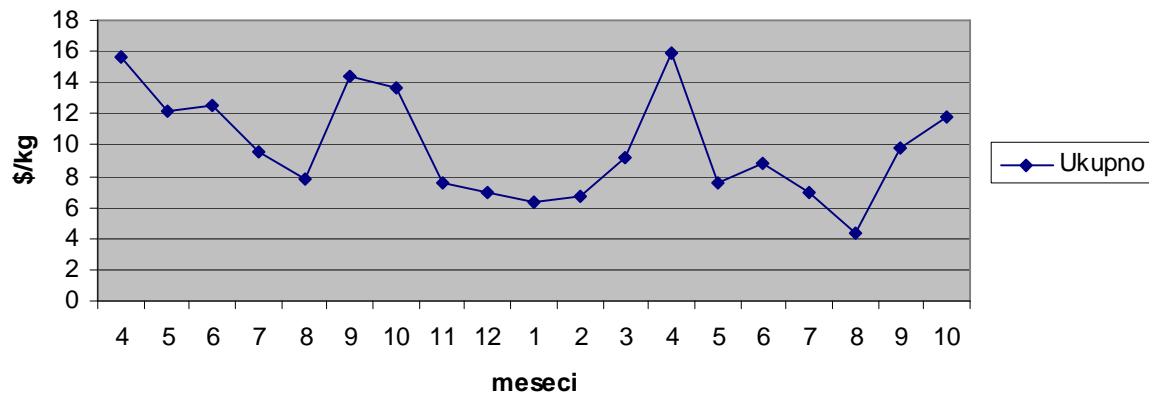
Engleska – uvoz kultivisane borovnice I brusnice po mesecima

Uvoz (t)



- Uvoz u 2008 9000t
- Uvoz jan-okt 2009 6500t
- Cene niže nego u 2008

Prosečna uvozna jedinica vrednost (\$/kg)

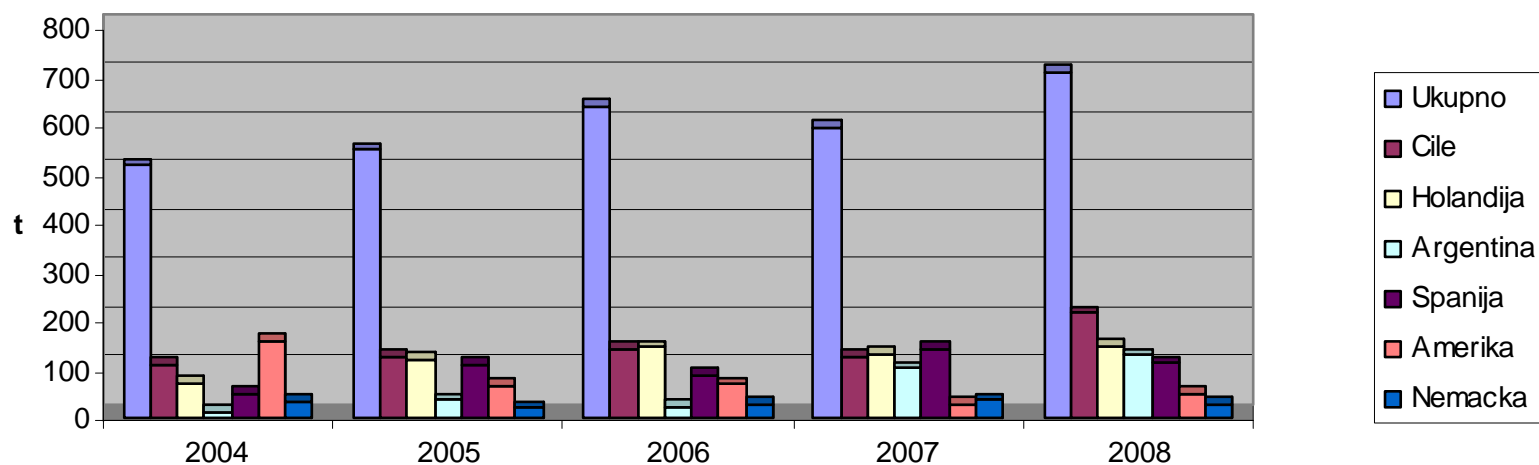




USAID
FROM THE AMERICAN PEOPLE

Belgija – uvoz kultivisane borovnice I brusnice

Uvoz (t)



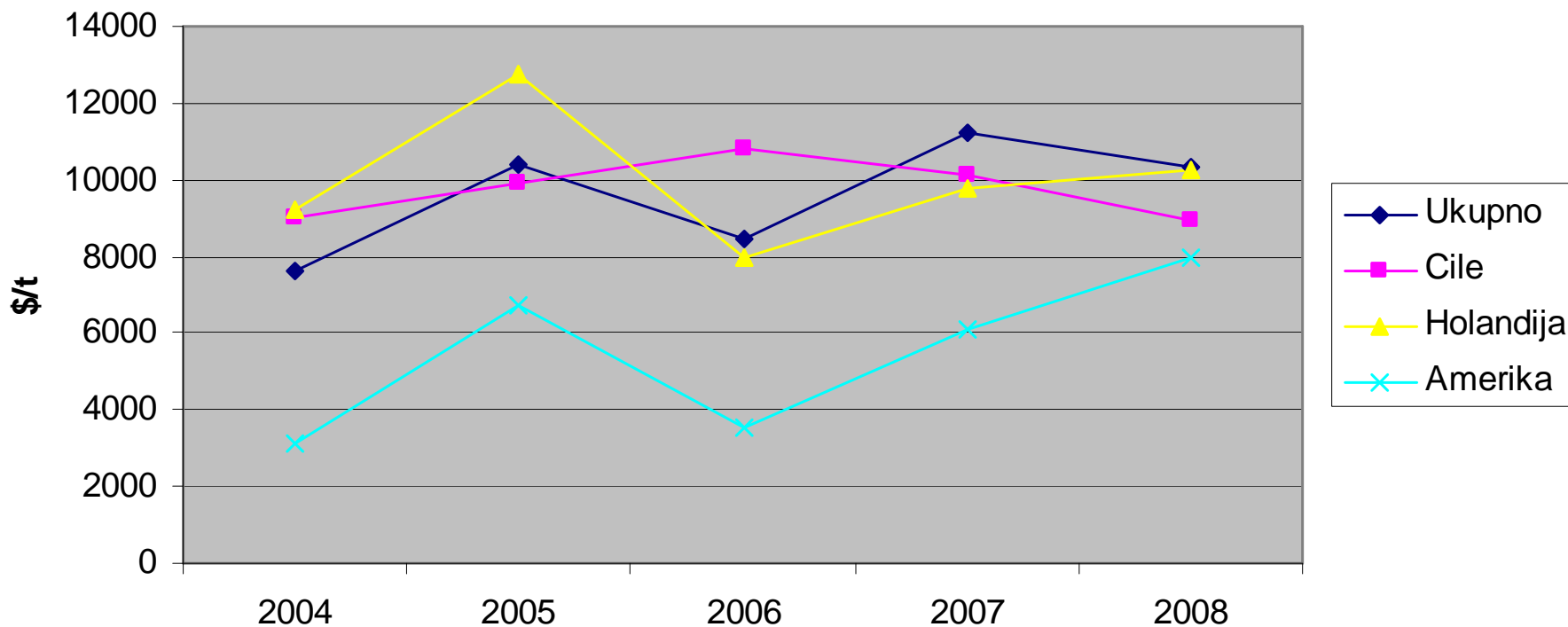
Učešće

- Čile 26% (8% u 2004)
- Argentina 21% (0.2% u 2004)
- Holandija 20.5% (24.5% u 2004)**
- Španija 19.5% (17% u 2004)
- Amerika 5.3% (32% u 2004)**
- Nemačka 4% (1.8% u 2004)



USAID
FROM THE AMERICAN PEOPLE

Prosečne uvozne jedinične vrednosti kultivisane borovnice I brusnice u Belgiji

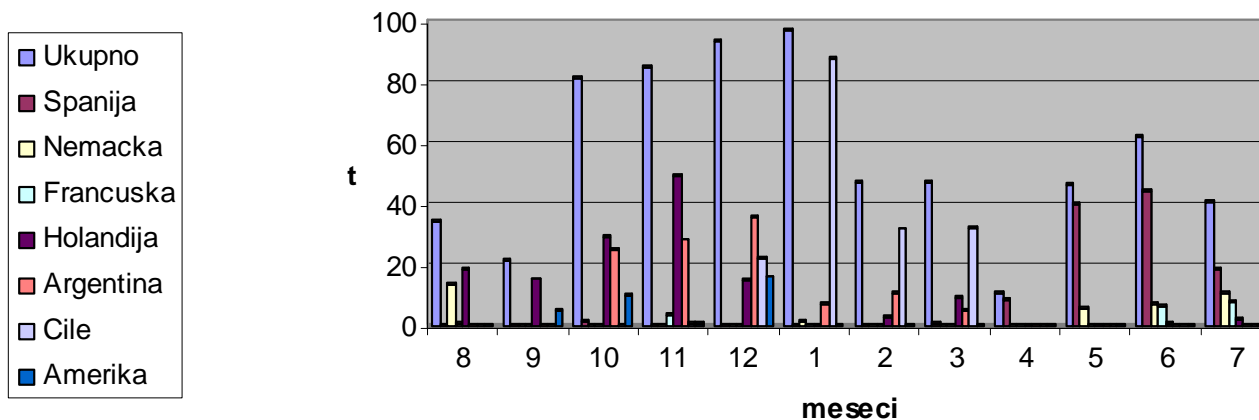




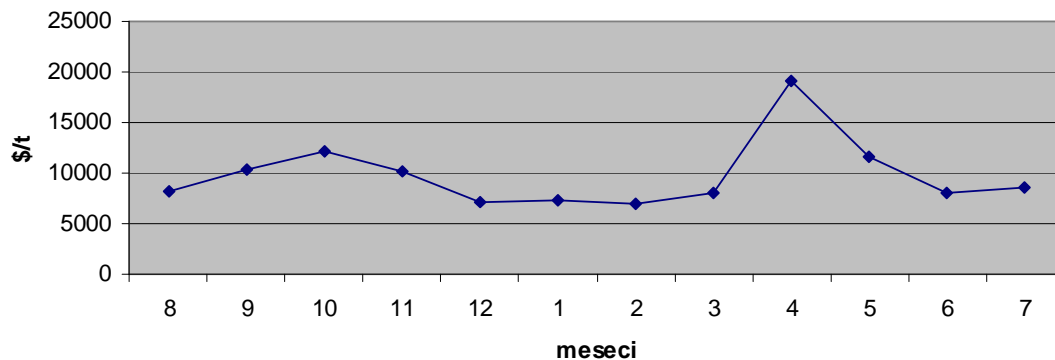
USAID
FROM THE AMERICAN PEOPLE

Belgija – uvoz kultivisane borovnice I brusnice po mesecima 8.2009-7.2010

Uvoz (t)



Prosečna uvozna jedinica vrednost (\$/)



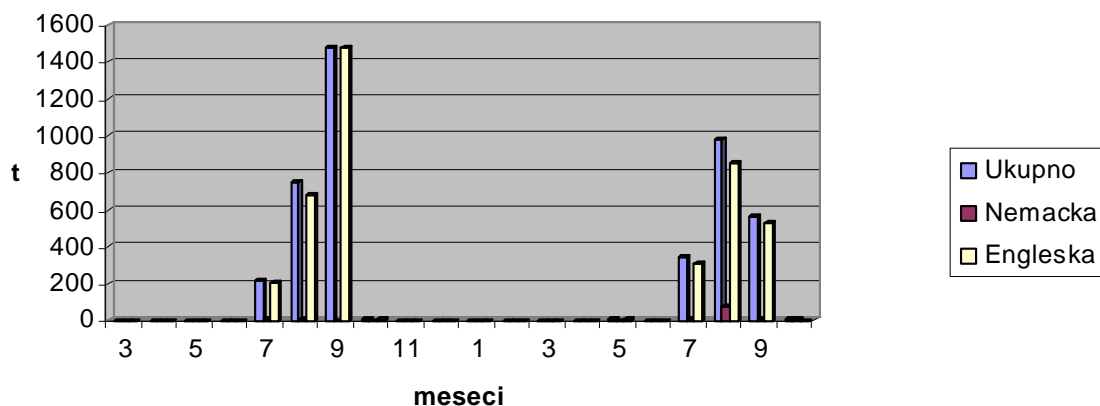
- Uvoz u 2008 700t
- Uvoz januar-oktobar 2009 510t
- Niža cena nego u 2008



USAID
FROM THE AMERICAN PEOPLE

Izvoz kultivisane borovnice I brusnice iz Poljske 3.2008-10.2009

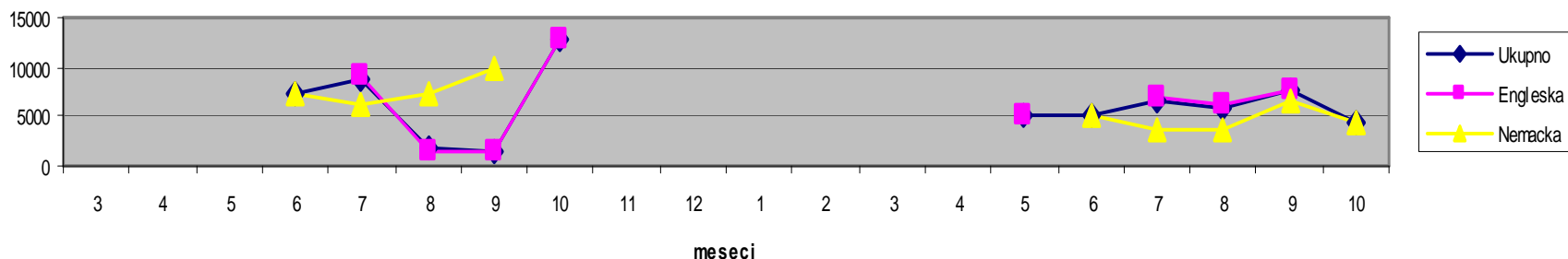
Izvoz (t)



-Izvoz u 2008 2433t
-Izvoz u 2009 1900t
-Izvoze u julu, avgustu i septembru

-Prosečna izvozna cena manja u junu I julu, a veća u avgustu I septembru 2009 nego u 2008

Izvozna jedinica vrednost (\$/t)

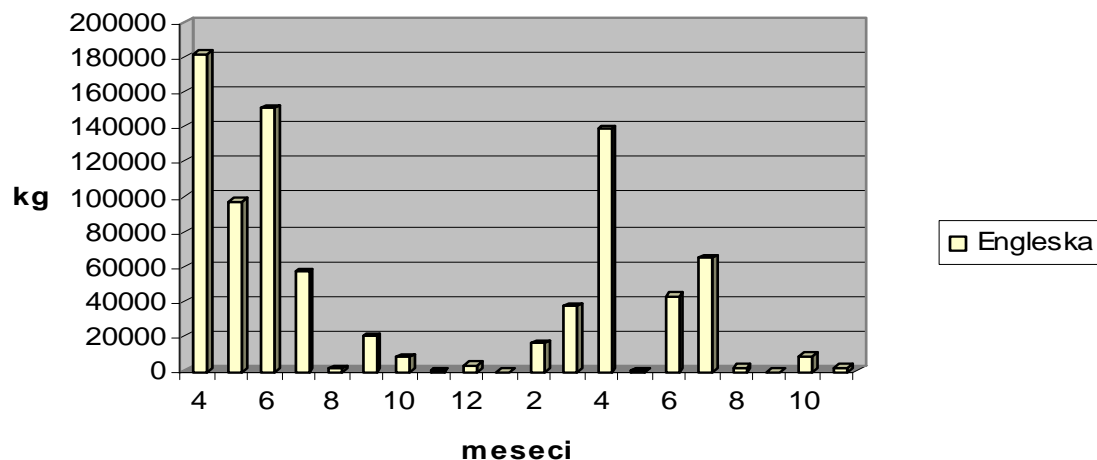




USAID Amerika – izvoz samo kultivisane borovnice

FROM THE AMERICAN PEOPLE

Izvoz u Englesku (kg)



Ukupan izvoz (98% u Kanadu)

-U 2008 19000t

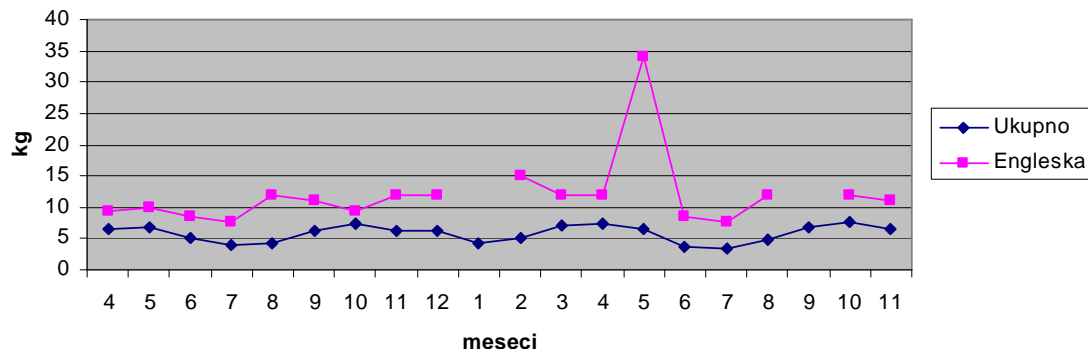
-Jan-nov 2009 19720t

Izvoz u Englesku

-U 2008 615t

-Jan-nov 2009 315t

Izvozna jedinica vrednost (\$/kg)



-Izvozne cene na istom nivou u junu i julu 2009 kao i u 2008



USAID Cena borovnice (\$/kg) na terminalima

FROM THE AMERICAN PEOPLE



Terminal	London	Beograd
16/5/2009	5.16 (Spanija)	
9/6/09	5.88 (Spanija)	22 (Srbija) - Kalenic
30/6/09	7.24 (Italija)	9 (Srbija) - Kvantas
4/7/09	7.2 (Italija)	9 (Srbija) – Kvantas
22/8/09	4.24 (Poljska)	