



USAID
FROM THE AMERICAN PEOPLE

Analiza tržišta voća I povrća

USAID Agrobiznis Projekat
25. Januar 2010.

USAID Agribusiness Project



USAID
FROM THE AMERICAN PEOPLE

Proizvodi:

- Jabuka
- Breskva
- Šljiva
- Šargarepa
- Paradajz
- Salata



USAID
FROM THE AMERICAN PEOPLE

Rusija - pregled tržišta

- 65% ukupne prodaje voća I povrća ide preko kvantaša
- Rusi više vole da kupuju na pijacama (svežina, cena)
- Raste I prodaja u najvećim megamarketima: X5 Retail Company, Auchan, Magnat, Metro, Lenta, Kopeyka, O'Key
- Rusija podeljena na dva tržišta: Zapadno I Dalekoistočno (udaljeno, loši klimatski uslovi, sve se uvozi) 80% Kina



USAID
FROM THE AMERICAN PEOPLE

Uvoznici voća I povrća u Rusiji

- Sunway
- Sorus
- JFC
- Baltfruit
- Fruit Brothers
- Akhmed Fruit
- Globus
- Z&Y fruit company



USAID
FROM THE AMERICAN PEOPLE

Belorusija – pregled tržišta

- Tržište nije slobodno i zavisi od državne regulacije

‘Belorusija je spremna da udvostruči uvoz voća i povrća iz Moldavijei vrati beneficije u vezi odloženog plaćanja PDV-a distributerima moldavskih proizvoda ukoliko dobije isti tretman za beloruske traktore u Moldaviji’

Ambasador Belorusije u Moldaviji Vasilij Sakovic

Izvor: Belta, 21.Maj 2008





USAID
FROM THE AMERICAN PEOPLE

Distributeri/uvoznici voća I povrća u Nemačkoj

- **Univeg** -akvizicija Atlante (www.univeg.com)
- **Cobana Fruchtring** (www.cobana-fruchtring.com/de/home)
- **Edeka** (www.edeka.com)
- **Dole** (www.doleeurope.com)
- **Van Wylick** (www.vanwylick.de)
- **Koella** (www.koella.de)
- **Port International GmbH** (www.port-international.com)
- **Capespan** (www.capespan.com)
- **Fruchtansa** (www.fruchthansa.de)
- **Donau Gemuse** (www.donaugemuesse.de)
- **Markant** (www.markant.com)
- **Rewe Zentral** (www.rewe.de)

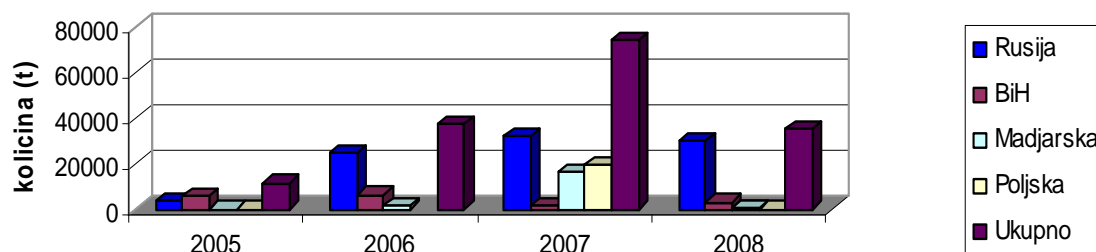


USAID
FROM THE AMERICAN PEOPLE

Srbija - izvoz jabuke



Izvoz (t)



-Izvoz pao sa 74200t u 2007 na 35200t u 2008

-Rusija ista kolicina, pad izvoza u Poljsku (za 19600t) i Madjarsku (za 16000t)

Izvozna jedinica vrednost (\$/t)



-Prosečna jedinična vrednost porasla sa 0.32\$/kg '07 na 0.41\$/kg '08

-Najveća jedinična vrednost za Rusiju 0.43\$/kg

-Uvoz u Srbiju 17000t u 2008 (90% iz Makedonije). Količinski rast uvoza 0% 04-08. Varira iz godine u godinu



USAID Rusija – uvoz jabuke

FROM THE AMERICAN PEOPLE



- Najveći svetski uvoznik jabuka, 1.1 miliona t u 2008
- Godišnji rast uvoza u t 11%, a u \$ 22% od 2004-2008
- Najveći uvoz iz Kine, Poljske, Azerbejdzana, Argentine, Francuske I Cilea
- Srbija na 11 mestu sa 3% tržišta u 2008



USAID
FROM THE AMERICAN PEOPLE

Rusija: tržište jabuke



Izvoznici	Uvoz u t	Uvozna jedinica vrednost jabuke sa carinom (\$/kg) /* izvozna jedinica vrednost	Rast uvoza u Rusiju u t 04-08	Carina
Svet	1.1 mil	0.490	11%	
Kina	242000	0.528	23%	0.1\$/kg Januar-Jul 0.2\$/kg Avgust-December
Poljska	150000	0.471	-6%	0.14\$/kg Januar-Jul 0.28\$/kg Avgust-December
Azerbejdžan	120000	0.407	23%	0%
Argentina	73000	0.665*	9%	0.1\$/kg Januar-Jul 0.2\$/kg Avgust-December
Francuska	59000	1*	22%	0.14\$/kg Januar-Jul 0.28\$/kg Avgust-December
Srbija	31000	0.495	4% od 07-08	0%

Source: ITC trade map



USAID
FROM THE AMERICAN PEOPLE

Belorusija – uvoz jabuke



- Uvoz jabuka 50400 t u 2008 (pad sa 120000t u 2006 i 90000t u 2007)
- Godišnji rast uvoza u t -5%, a u \$ 22% od 2004-2008
- Uvoz jabuka u \$ porastao sa 32 mil \$ u 2006 na 35 mil \$ u 2008; uvozna cena porasla sa 0.27\$/kg na 0.7\$/kg
- Najveći uvoz iz Poljske, Moldavije, Holandije, Gruzije, Rusije.
- Srbija na 20 mestu sa samo 20t izvoza – potencijalno tržište
- Carina na jabuku bila 0.13\$/kg od Januara do Jula, 0.26\$/kg od Avgusta do Decembra, a sada **0%**



USAID
FROM THE AMERICAN PEOPLE

Belorusija – uvoz jabuke



Izvoznici	Uvoz u t	Uvozna jedinичna vrednost jabuke sa carinom (\$/kg)/ * izvozna jedinичna vrednost	Rast uvoza u Belorusiju u t 04-08	Carina
Svet	50400	0.71	-5%	
Poljska	34200	0.7*	0%	0.13\$/kg od Januara do Jula 0.26\$/kg od Avgusta do Decembra
Moldavija	7300	0.58	-24%	0%
Holandija	2000	1.15	14%	0.13\$/kg od Januara do Jula 0.26\$/kg od Avgusta do Decembra
Gruzija	1400	0.5	/	0%
Rusija	1100	0.2	11%	0%
Srbija	20	0.42	/	Stara 0.13\$/kg od Januara do Jula 0.26\$/kg od Avgusta do Decembra Nova 0%

Source: ITC trade map

USAID Agriculture Project



USAID
FROM THE AMERICAN PEOPLE

Proizvodnja jabuka u EU27 po sortama (000t)



Sorte	2000	F2009	%2009-08
Braeburn	209	297	15%
Fuji	70	220	25%
Gala	660	1067	4%
Golden delicious	2857	2485	2%
Granny smith	427	318	3%
Ajdared	640	769	35%
Jonagold	1008	716	3%
Jonagored	169	196	-9%
Red Delises	899	694	5%

Source: Freshfell

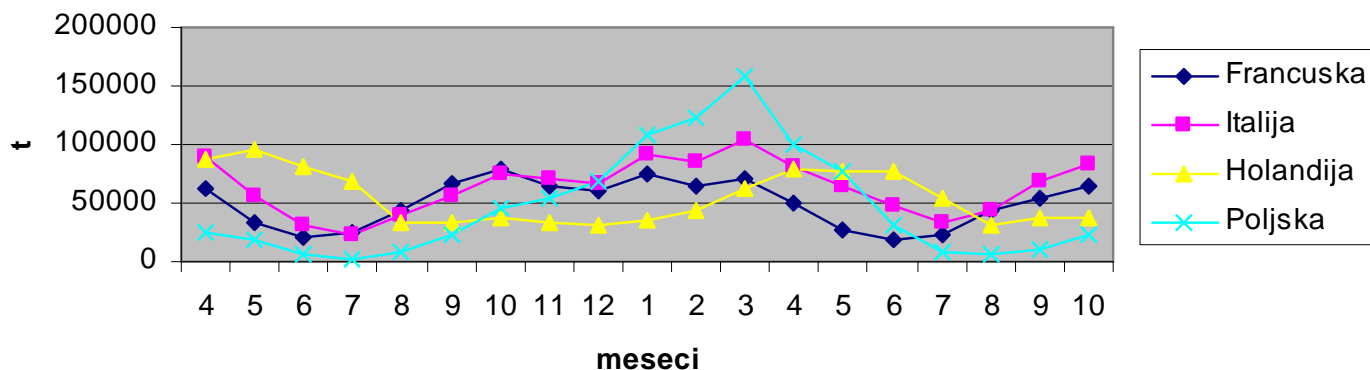
USAID Agribusiness Project



USAID
FROM THE AMERICAN PEOPLE

Izvoz jabuke Francuska, Italija, Holandija I Poljska April 2008- Oktobar 2009

Izvoz jabuke (t) 4.2008-10.2009



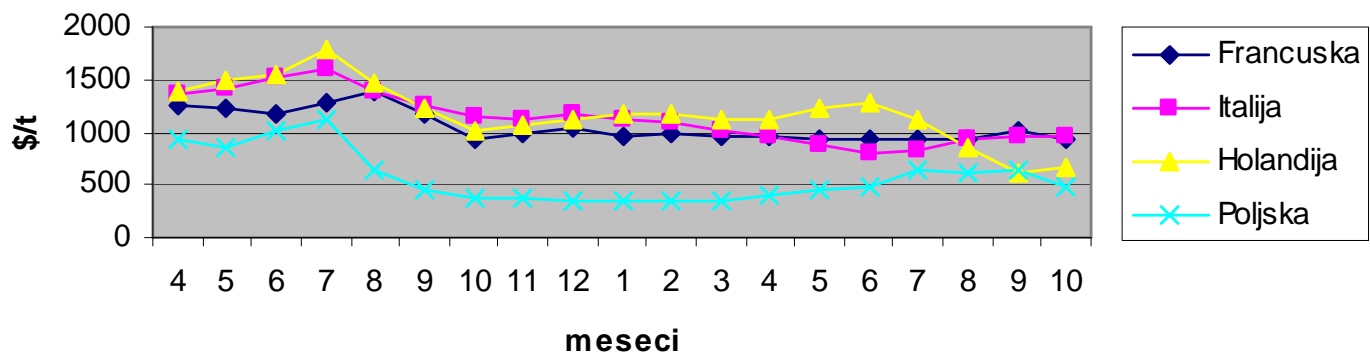
Izvoz:

Francuska
700.000t u 2008
493.000t jan-okt 09

Italija
683.000t u 2008
789.000t jan-okt 09

Poljska
542.000t u 2008
645.000t jan-okt 09

Prosecne izvozne jedinice vrednosti
(\$/t) 4.2008-10.2009



Holandija
360.000t u 2008
536.000t jan-okt 09

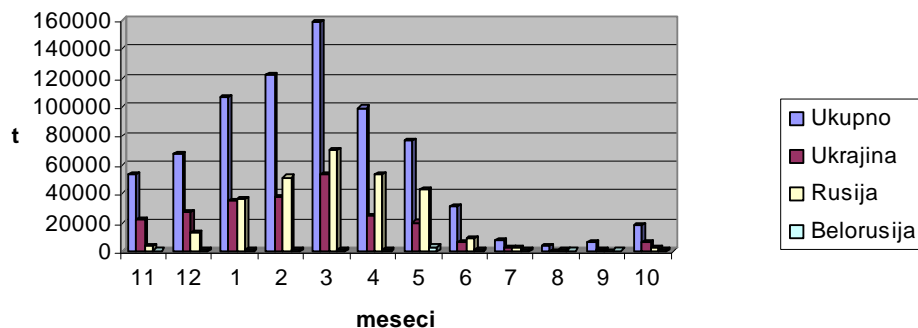
Source: ITC trade map



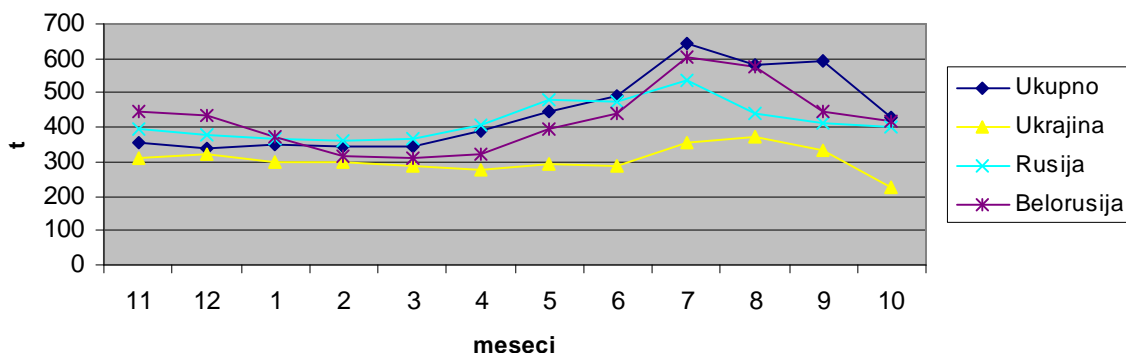
USAID
FROM THE AMERICAN PEOPLE

Poljska – izvoz jabuke

Izvoz jabuke (t) 11.2008-10.2009



Izvozne jedinice vrednosti (\$/t) 11.2008-10.2009



- Ukupan izvoz
- 2005 430.000t
- 2006 180.000t
- 2007 450.000t
- 2008 540.000t

-Ove tri zemlje predstavljale 60% izvoznog tržišta Poljske u 2008, a 80% jan-okt 2009

-Izvoz

U Rusiju

150.000t u 2008

260.000t jan-okt 2009

U Ukrajinu

132.000t u 2008

220.000t jan-okt 2009

U Belorusiju

34.000t u 2008

38.000t jan-okt 2009

-Veliko smanjenje izvoza u Litvaniju (sa 148.000t u 2008 na 36.000t u prvih 10 meseci 2009)



USAID
FROM THE AMERICAN PEOPLE

Cena jabuke (\$/kg) na terminalima 12/12/09



Voce	Pariz	Rotterdam	Moskva	Sofija	Varsava	Srbija
Golden Delises	1.4 _(Fr)	0.98 _(Fr)	1.08	0.76 _(Bugarska) 0.57 _(Poljska)	0.36 _(Poljska)	0.39
Ajdared			1.06	0.53 _(Makedonija) 0.51 _(Poljska)		0.33
Jonagold			0.59		0.22 _(Poljska)	0.39
Greni Smit	1.47 _(Fr)	0.94 _(Fr)		0.8 _(Grcka)		0.45

*velicina 80 ili I klasa, za Rusiju nije definisano

Source: USDA

USAID Agribusiness Project

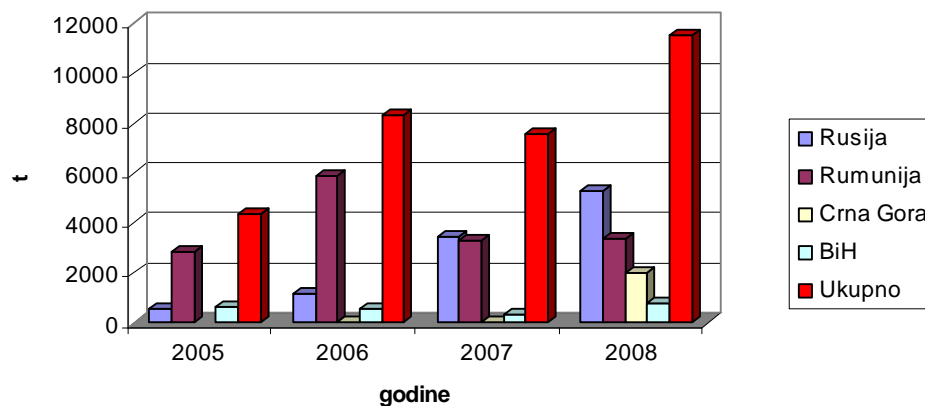


USAID
FROM THE AMERICAN PEOPLE

Srbija - izvoz breskve I nektarina

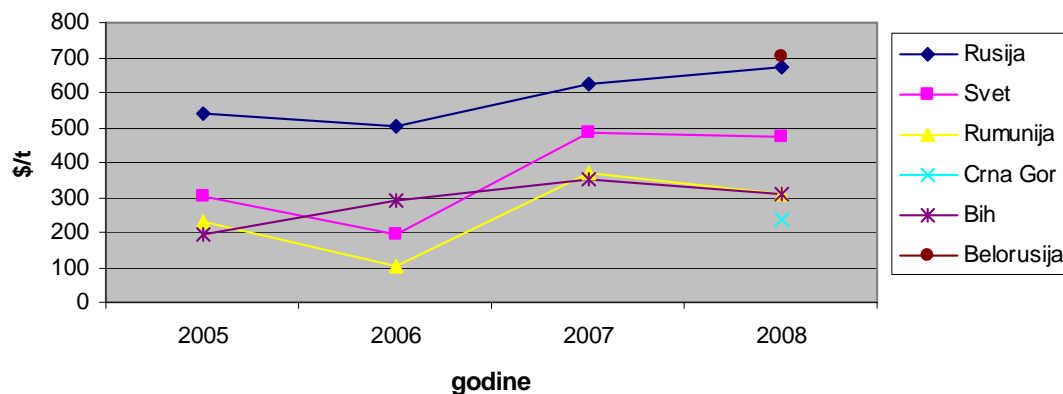


Izvoz breskve (t)



-Izvoz raste (osim u '07)
32% u t, 66% u \$ 04-08
-Najviše raste izvoz u
Rusiju 140% u \$ 04-08
-Izvozna jedinična vrednost
najviša za Belorusiju
0.7\$/kg (mali izvoz 100t),
pa za Rusiju 0.67\$/kg u '08

Izvozna jedinična vrednost (\$/kg)



-Uvoz samo 430t u 2008,
rast 11% u t, 22% u \$
04-08



USAID
FROM THE AMERICAN PEOPLE

Rusija – uvoz breskve I nektarina



- Uvoz 160300 t u 2008, 4. najveći svetski uvoznik
- Godišnji rast uvoza u t 19%, a u \$ 31% od 2004-2008 (dinamičnije od jabuka)
- Najveći uvoz iz
- španije, Grčke, Kirgistana, Italije, Turske, Kine, Uzbekistana I Srbije
- Srbija na 8. mestu sa 3% tržišta u 2008



USAID Rusija: tržište breskve I nektarina

FROM THE AMERICAN PEOPLE



Izvoznici	Uvoz u t	Uvozna jedinичna cena breskve sa carinom/* izvozna cena	Rast uvoza u Rusiju u t 04-08	Carina
Svet	160300	0.841	19%	
Spanija	51400	1.1*	51%	5%
Grcka	39000	1.2*	2%	5%
Kirgistan	14000	1.7	216%	0%
Kina	10700	1	6%	3.75%
				5%
Italija	13400	1.45*	7%	
Srbija	3400	0.75	58% (07-08)	0%

Source: ITC trade map

USAID Agribusiness Project

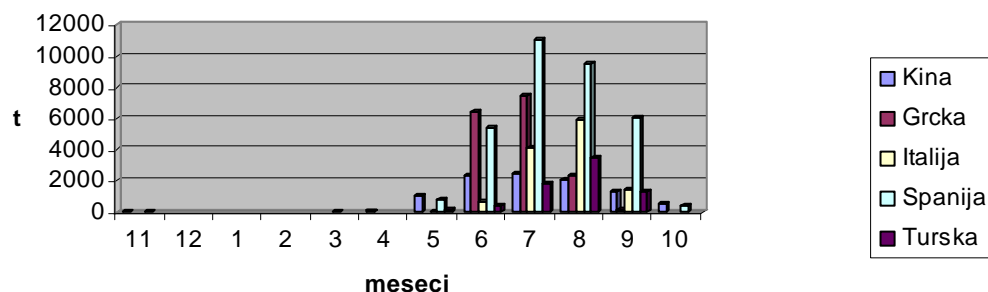


USAID
FROM THE AMERICAN PEOPLE

Izvoz breskve I nektarina u Rusiju



Izvoz u Rusiju (t) 11.2008-10.2009



-80% tržišta Rusije držalo ovih 5 zemalja u 2008

Izvoz u Rusiju:

-Španija
52000t u 2008
33000t jan-okt 2009

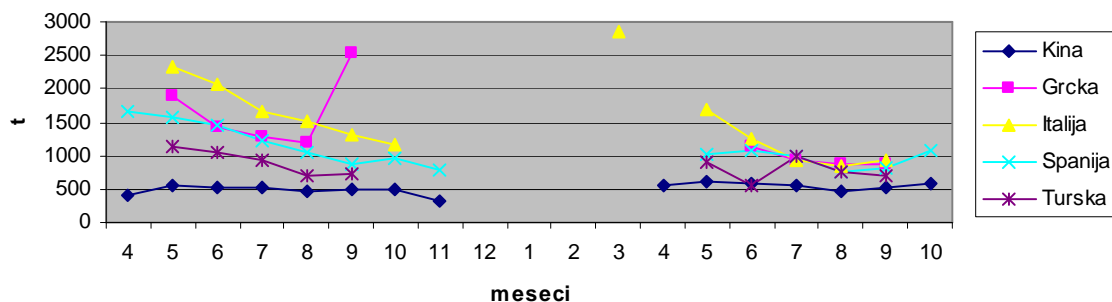
-Grčka
39000t u 2008
16432t jan-okt 2009

-Italija
13400t u 2008
12300t jan-okt 2009

-Kina
10400t
9700t jan-okt 2009

-Turska
8700t u 2008
7150t jan-okt 2009

Izvozne jedinичne vrednosti (\$/t) 4.2008-10.2009





USAID Belorusija – uvoz breskve I nektarina

FROM THE AMERICAN PEOPLE



- Uvoz 9000t u 2008
- Godišnji rast uvoza u t 6%, a u \$ 33% od 2004-2008
- Najviše se uvozi iz Španije, Moldavije, Turske, Grčke, Makedonije
- Srbija na 9. mestu sa 100t u 2008, ima potencijala za izvoz
- Carina za Srbiju bila 5%, sada **0%**
- Uvozna prosečna jedinična vrednost porasla sa 0.8\$/kg u '06 na 1.18\$/kg u '08 (Srbija 0.8\$/kg)



USAID Belorusija: tržište breskve I nektarina

FROM THE AMERICAN PEOPLE



Izvoznici	Uvoz u t	Uvozna jedinica cena breskve sa carinom (\$/t)	Rast uvoza u Belorusiju u t 04-08	Carina
Svet	8900	1.18	6%	5%
Španija	4000	1.47	53%	5%
Moldavija	1300	0.48	-5%	0%
Turska	1200	1	34%	5%
Grčka	720	1.5	-29%	5%
Makedonija	630	0.74	122%	5%
Srbija	100	0.8	/	Stara 5% Nova 0%

Source: ITC trade map

USAID Agribusiness Project

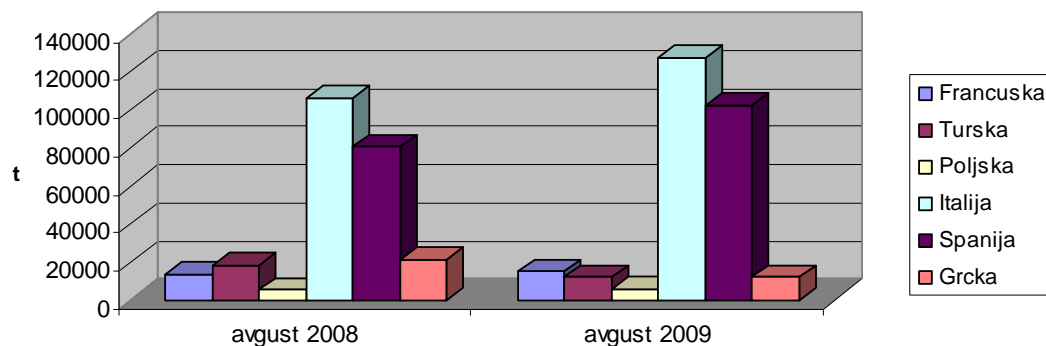


USAID
FROM THE AMERICAN PEOPLE

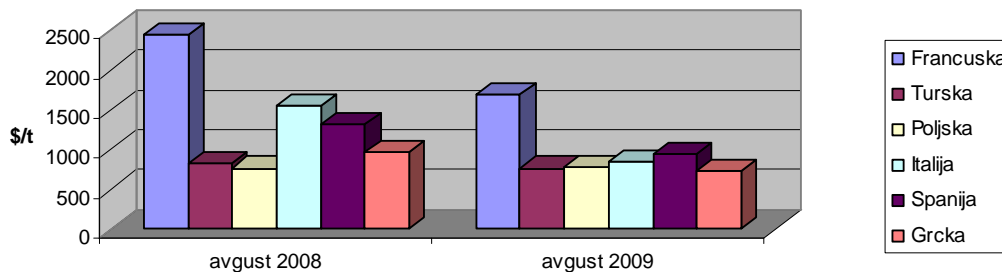
Izvoz breskve I nektarina avgust 2008-avgust 2009



Izvoz (t) avgust 2008-avgust 2009



**Prosečne izvozne jedinичne vrednosti (\$/t)
avgust 2008-avgust 2009**



•Izvoz:

Španija

2008 – 562000t

Jan-Okt 2009 576000t

Italija

2008 – 326000t

Jan-Okt. 2009 353530t

Grčka

2008 – 103000t

Jan-Okt. 2009 78711t

Francuska

2008 - 53000

Jan-Okt.2009 48000t

Turska

2008 – 42000t

Jan-Okt. 2009 32400t

Poljska

2008 – 3000t

Jan-Okt. 2009 20800t

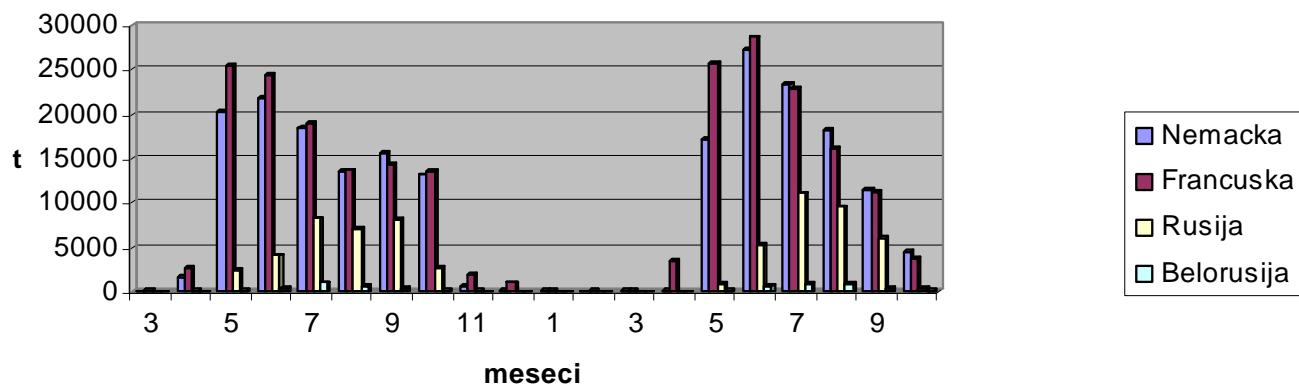


USAID
FROM THE AMERICAN PEOPLE

Španija – izvoz breskve I nektarina mart 2008- oktobar 2009



Izvoz breskve (t) 3.2008-10.2009



Izvoz:

- U Francusku
121.000t u 2008
112.000t jan-okt 09

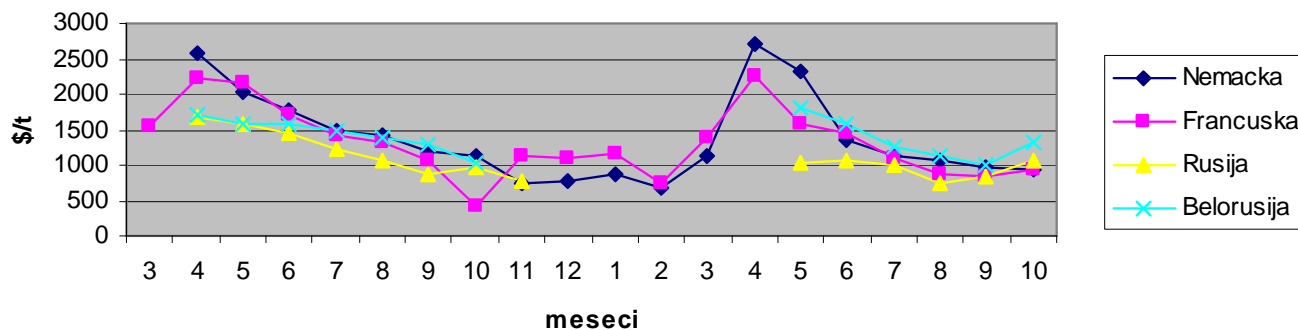
-U Nemačku
93.000t u 2008
102.400t jan-okt 09

-U Rusiju
52.000t u 2008
33.000t jan-okt 09

-U Belorusiju
4000t u 2008
3000t u jan-okt 09

-povećanje izvoza
UK za 7.000t
Italija za 15.000t

Prosečna izvozne jedinичne vrednosti (\$/t) 3.2008-10.2009



Source: ITC trade map



USAID Cena breskve (\$/kg) na terminalima 15/8/09

FROM THE AMERICAN PEOPLE



Voce	Pariz	London	Moskva	Sofija	Varsava	Srbija
Breskve razlicite zuto meso	1.07 (Spa) 1.35 (Fr)	1.2 (Spa) 1.2 (It)	1	1 (Bugarska)	1.5 (Uvoz) 1.83 (Poljska)	0.7 (Srb)

Izvor: ITC trade map

USAID Agribusiness Project

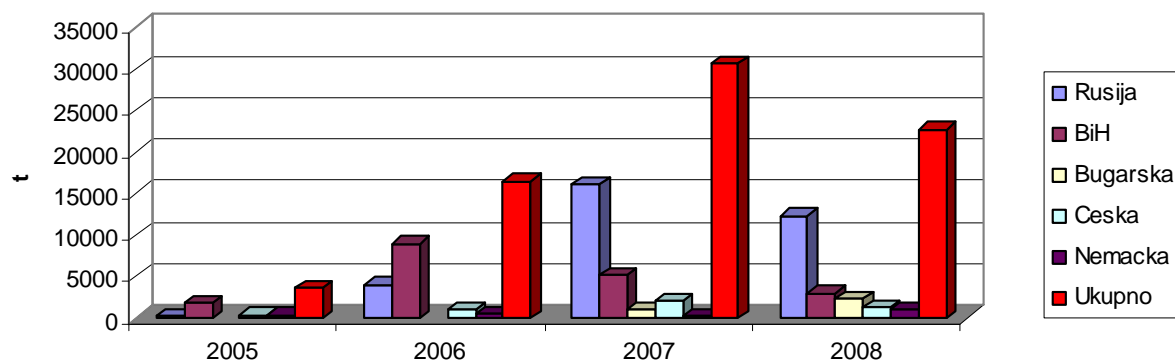


USAID
FROM THE AMERICAN PEOPLE

Srbija - izvoz šljive

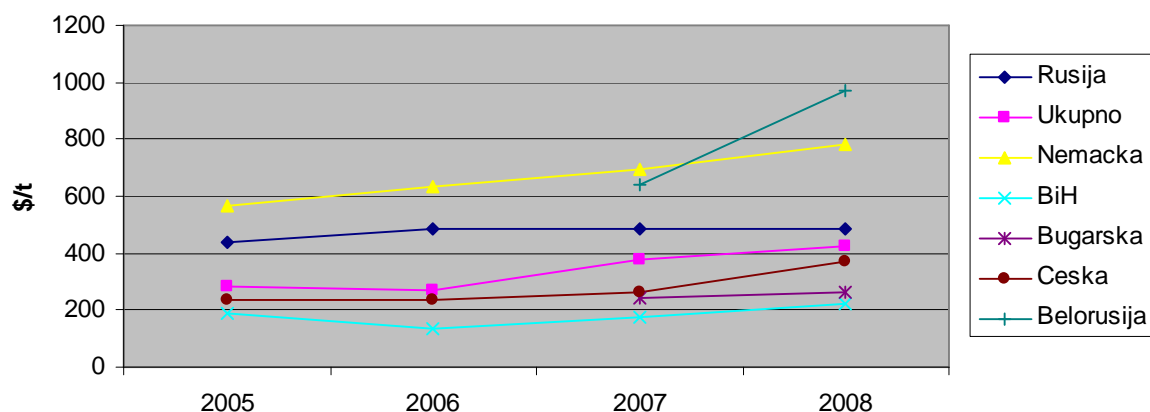


Izvoz sljive (t)



-Izvoz od '04-'08 rastao godišnje 85% u t, 116% u \$
-U 2008 pao sa 30500t na 22700t, najviše u Rusiju (za 4000t) i BiH (za 1200t)
-Najviša izvozna jedinica vrednost za Belorusiju 0.97\$/kg, Nemačku 0.78\$/kg i Rusiju 0.48\$/kg

Izvozna jedinica vrednost (\$/kg)



Source: ITC trade map

USAID Agribusiness Project



USAID
FROM THE AMERICAN PEOPLE

Rusija – uvoz šljive



- Uvoz 68000t u 2008, 5. najveći uvoznik na svetu
- Godišnji rast uvoza u t 10%, a u \$ 23% od 2004-2008
- Najviše se uvozi iz Srbije, Moldavije, Kirgistana, Poljske, Madjarske
- Srbija na 1. mestu po količini sa 12250t u 2008 (13.3% tržišta), ali 2. po vrednosti sa 6,9 miliona \$ (iza Kirgistana).



USAID Rusija: tržište šljive

FROM THE AMERICAN PEOPLE



Izvoznici	Uvoz u t	Uvozna jedinicna cena sljive (sa carinom)	Rast uvoza u Rusiju u t 04-08	Carina
Svet	68200	0.76	10%	
Srbija	12260	0.56	- 30% (07-08)	0%
Moldavija	9300	0.52	45%	0%
Kirgistan	7900	1.2	51%	0%
Poljska	7140	0.74	-9%	5%
Madjarska	6120	0.65	135%	5%
Uzbekistan	4100	1	- 17%	0%

Source: ITC trade map

USAID Agribusiness Project



USAID
FROM THE AMERICAN PEOPLE

Belorusija – uvoz šljive



- Uvoz samo 2000t u 2008
- Godišnji rast uvoza u t -3%, a u \$ 18% od 2004-2008
- Najviše se uvozi iz Moldavije, Srbije, Rusije I Poljske
- Moldavija drži 75% uvoznog tržišta, sa uvoznom jediničnom cenom 0.26\$/kg
- Srbija na 2. mestu po količini sa 110t u 2008 I uvoznom jediničnom cenom 1.1\$/kg



USAID Belorusija – uvoz šljive

FROM THE AMERICAN PEOPLE



Izvoznici	Uvoz (t)	Uvozna jedinicna cena sljive (sa carinom)	Rast uvoza u Belorusiju u t 04-08	Carina
Svet	2045	0.44	-3%	
Moldavija	1550	0.26	-8%	0%
Srbija	109	1.1	1233% (07-08)	Stara 5% Nova 0%
Rusija	107	0.89	/	0%
Poljska	98	0.79	-4	5%
Spanija	87	1.37	52%	5%

Source: ITC trade map

USAID Agribusiness Project

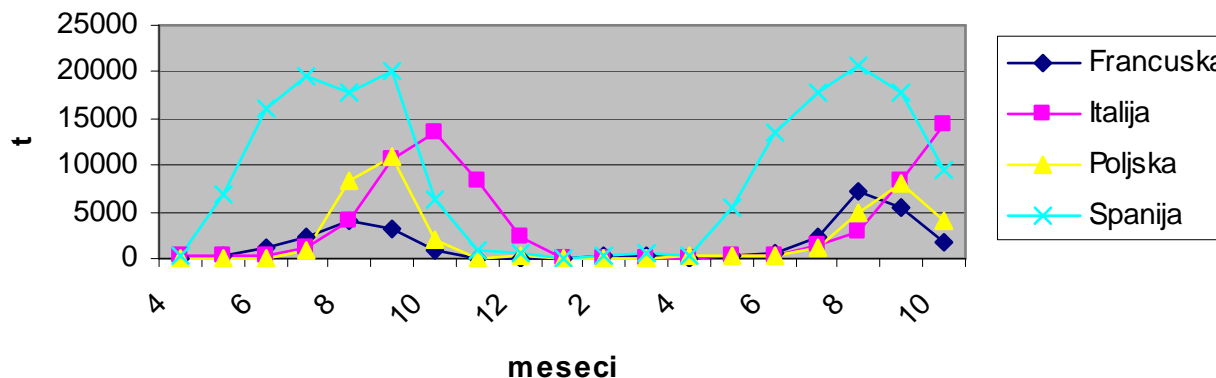


USAID
FROM THE AMERICAN PEOPLE

Izvoz šljive Španija, Italija, Francuska, Poljska April 2008-Oktobar 2009



Izvoz (t) 4.2008-10.2009



Izvoz:

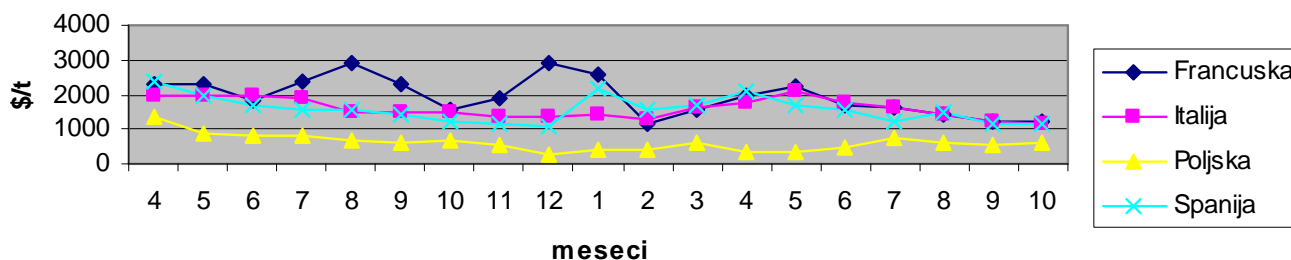
•Španija
96500t u 2008
86000t jan-okt 2009

•Italija
41200t u 2008
29000t jan-okt 2009

•Poljska
26700t u 2008
19000t jan-okt 2009

•Francuska
13200t u 2008
18000t jan-okt 2009

Prosečna izvozna jedinичna vrednost (\$/t) 4.2008-10.2009



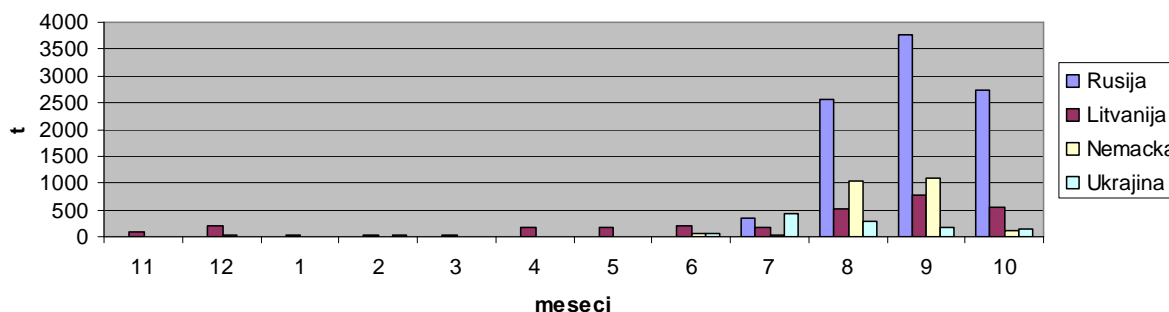


USAID
FROM THE AMERICAN PEOPLE

Poljska - izvoz šljive



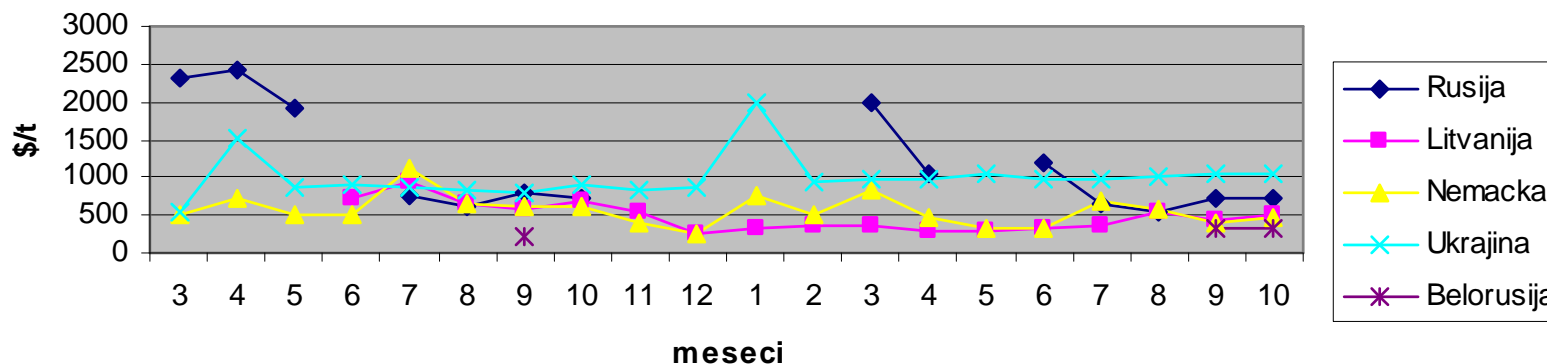
Izvoz (t) novembar 2008-oktobar 2009



Ove 4 zemlje 90% izvoza Poljske u 2008

- Rusija
7150t u 2008
9000t jan -okt 2009
- Litvanija
8900t u 2008
2500 jan-okt 2009
- Nemačka
5300t u 2008
2230t jan-okt 2009
- Ukrajina
320t u 2008
1100t jan-okt 2009

Prosečna izvozna jedinica vrednost (\$/t)
mart 2008-oktobar 2009



Source: ITC trade map

USAID Agribusiness Project



USAID
FROM THE AMERICAN PEOPLE

Cena šljive (\$/kg) na terminalima 25/07/09



	Povrce	London	Varsava	Moskva	Kijev	Srbija
Šljiva, Razlicita (London:President)		1.9 (Francuska)	0.83-2 (Poljska)	1.35	0.97	0.25 (Srb)


Izvor: ITC trade map

USAID Agribusiness Project

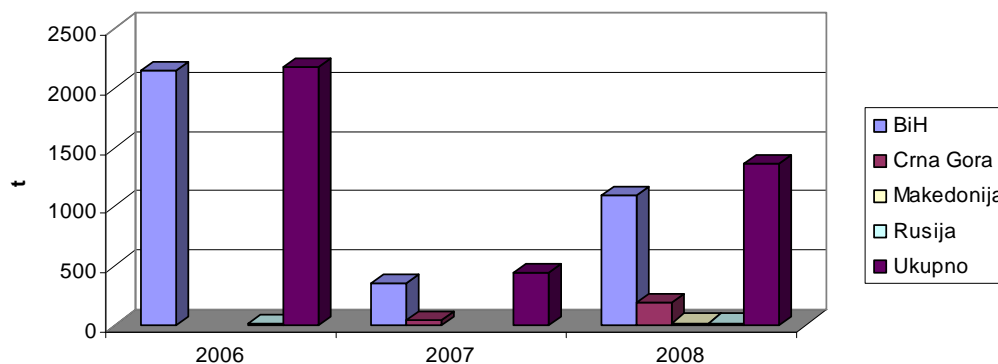


USAID
FROM THE AMERICAN PEOPLE

Srbija - izvoz šargarepe

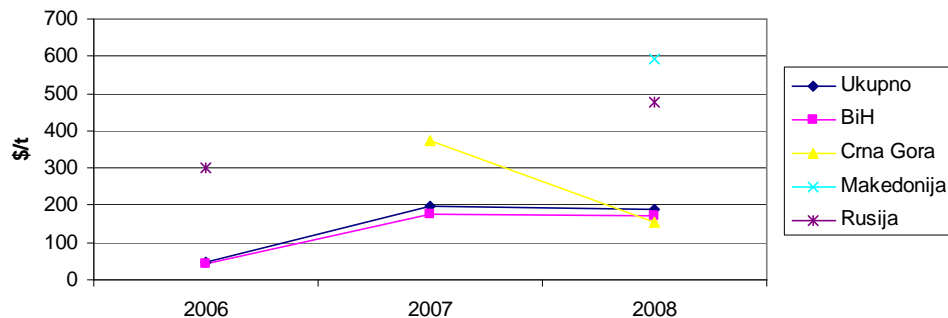


Izvoz sargarepe (t)



- Izvoz u periodu 04-08 raste prosečno godišnje 71% u t, 100% u \$
- Veliki pad sa 2150t u 2006 na 440t u 2007, rast na 1360t u 2008
- Najviša prosečna izvozna jedinična vrednost za Makedoniju 0.6\$.kg i

Izvozna jedinična vrednost (\$/t)



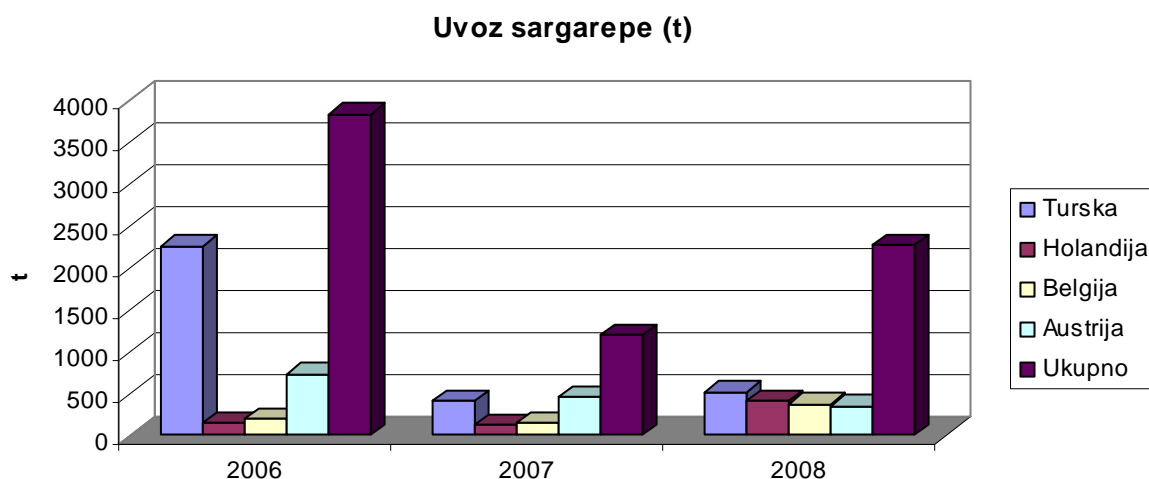

Source: ITC trade map

USAID Agribusiness Project



USAID
FROM THE AMERICAN PEOPLE

Srbija - uvoz šargarepe



-Srbija neto uvoznik – deficit
0.5mil \$ ili 800t

-Uvoz opada prosečno godišnje za 4%
u t od 04-08

-Carina za Tursku se smanjila
sa 20% + 20% sezonske
na 10% + 20% sezonske
unutar 1000t kvote

-Carina za Belorusiju se smanjila
sa 20% + 20% sezonske carine
na 0%

-Moguće povećanje uvoza iz Turske i
početak uvoza iz Belorusije

-Carina za EU pada sa 20% u 2008 na
16% u 2010
14% u 2011
12% u 2012
10% u 2013
0% u 2014

(nema sezonske carine)


Source: ITC trade map

USAID Agribusiness Project

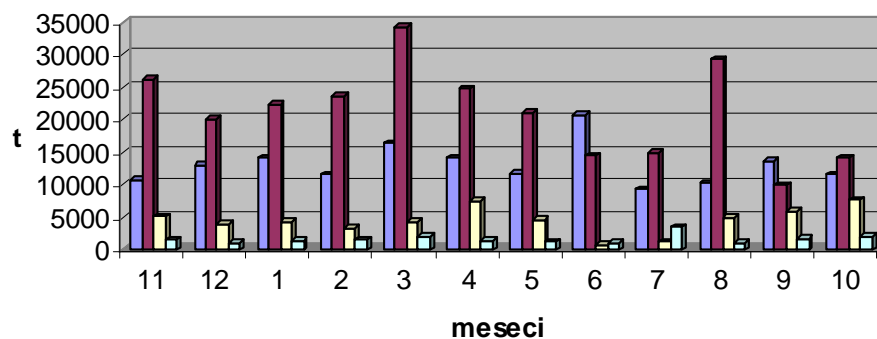


USAID
FROM THE AMERICAN PEOPLE

Vodeći izvoznici šargarepe



Izvoz sargarepe po mesecima (t) za Holandiju, Belgiju, Tursku, Poljsku
11.2008-10.2009.



Izvoz šargarepe

-Holandija
357.000t u 2008
230.000t jan-okt 2009

-Belgija
138.000t u 2008 (uvezla
290.000t)
132.000t jan-okt 2009

-Turska
46000t u 2008
45000t jan-okt 2009

-Poljska
45000t u 2008
18000t u jan-okt 2009

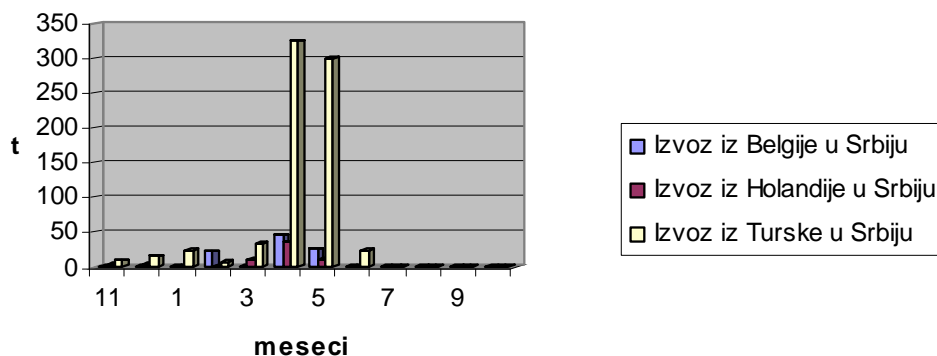


USAID
FROM THE AMERICAN PEOPLE

Izvoz šargarepe iz Belgije, Holandije I Turske u Srbiju



Izvoz sargarepe u Srbiju (t) 11.2008-10.2009



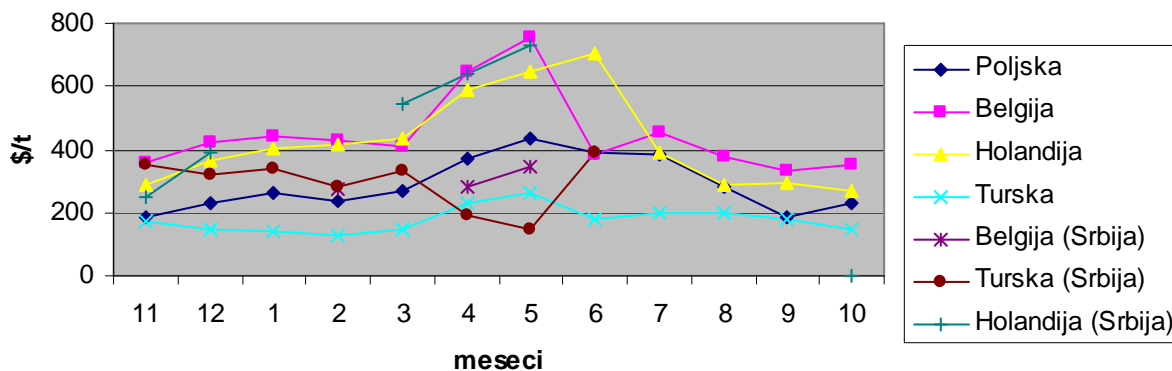
Izvoz u Srbiju:

-Turska
520t u 2008
710t jan-okt 2009

-Holandija
411t u 2008
58t jan-okt 2009

-Belgija
370t u 2008
66t jan-okt 2009

Prosečna izvozna jedinичna vrednost (\$/t) 11.2008-10.2009




Source: ITC trade map



USAID
FROM THE AMERICAN PEOPLE

Rusija – uvoz šargarepe




- Uvoz 190500t u 2008, 3. najveći uvoznik na svetu
- Godinji rast uvoza u t 14%, a u \$ 43% od 2007-2008
- Najviše se uvozi iz Izraela, Kine, Holandije, Kirgistana, Belgije
- Srbija izvezla u Rusiju samo 21t u 2008
- Uvozna prosečna jedinična vrednost porasla sa 0.26\$/kg u 2006 na 0.47\$/kg u 2008 (Srbija 0.47\$/kg)



USAID
FROM THE AMERICAN PEOPLE

Rusija – uvoz šargarepe



Izvoznici	Uvoz (t)	Uvozna jedinica cena šargarepe (sa carinom)	Rast uvoza u Rusiju u t 04- 08	Carina
Svet	190500	0.47	14%	
Izrael	72400	0.46	66%	15%
Kina	31150	0.48	-11%	11.25%
Holandija	24300	0.48	25%	15%
Kirgistan	19800	0.5	25%	0%
Srbija	21	0.47	/	0%


Source: ITC trade map

USAID Agribusiness Project



USAID
FROM THE AMERICAN PEOPLE

Belorusija – uvoz šargarepe




- Uvoz samo 4500t u 2008, a izvoz 6500t (deficit u \$)
- Godišnji rast uvoza u t 8%, a u \$ 38% od 2004-2008
- Najviše se uvozi iz Poljske, Holandije, Belgije, Francuske, Italije u mesecima od aprila-avgusta
- Uvozna prosečna jedinična vrednost porasla sa 0.28\$/kg u 2006 na 0.54\$/kg u 2008
- Carina za Srbiju pala sa 15%, na **0%**



USAID
FROM THE AMERICAN PEOPLE

Rumunija – uvoz šargarepe




- Uvoz 30.000t u 2008, rast 21% u t, a 41% u \$ 2004-08
- Najviše se uvozi iz Turske, Holandije i Poljske
- Prosečna uvozna cena porasla sa 0.14\$/kg u 2004 na 0.26\$/kg u 2008
- Srbija izvezla samo 4t u 2008 po uvoznoj ceni od 0.25\$/kg



USAID
FROM THE AMERICAN PEOPLE

Rumunija – uvoz šargarepe



Izvoznici	Uvoz (t)	Uvozna jedinicna cena šargarepe (sa carinom)	Rast uvoza u Rumuniju u t 04-08	Carina
Ukupno	30.000	0.27	21%	
Turska	17000	0.21*	16%	0%
Holandija	4760	0.45	115%	0%
Poljska	2600	0.29	-3%	0%
Belgija	1883	0.37	104%	0%
Austrija	1063	0.5	54%	0%

Source: ITC trade map

USAID Agribusiness Project

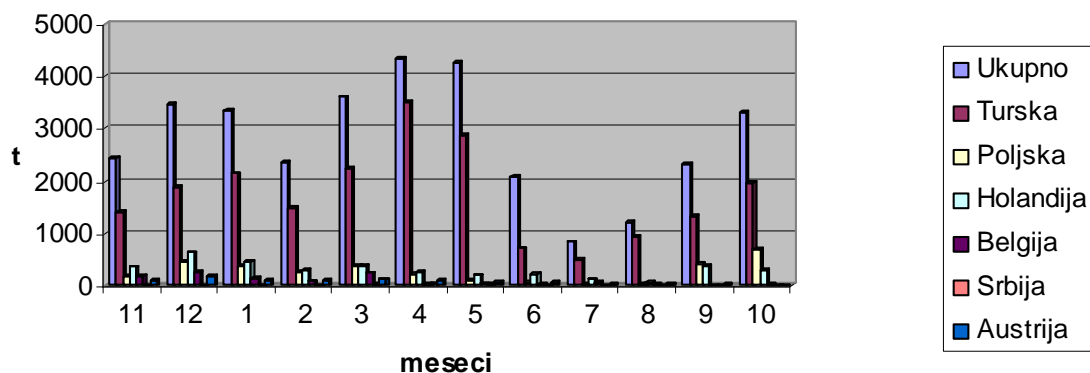


USAID
FROM THE AMERICAN PEOPLE

Rumunija – uvoz šargarepe



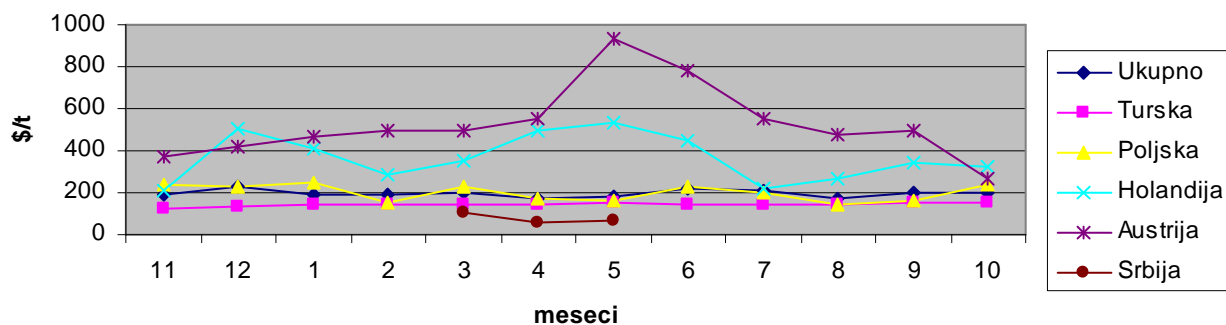
Uvoz sargarepe u Rumuniju od 11.2008-10.2009



Srbija - izvoz šargarepe u Rumuniju u 2009

- U martu (10t), aprilu (35t) i maju 90t (16t)
- Uvozna jedinična vrednost 0.1\$/kg (mart), 0.06\$/kg(april) 0.063 \$/kg (maj)

Uvozne prosecne jedinicne vrednosti (\$/t) 11.1008-10.2009.



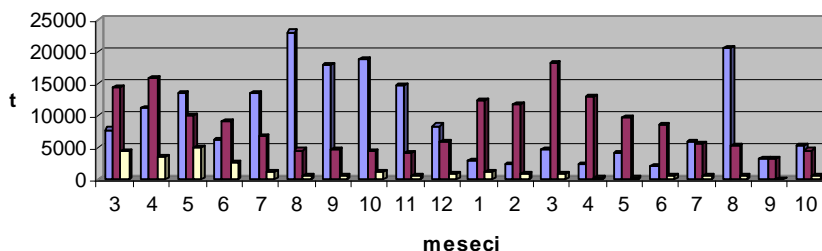


USAID
FROM THE AMERICAN PEOPLE

Holandija: izvoz šargarepe mart 2008 - oktobar 2009



Izvoz (t) 3. 2008-10.2009



■ Belgija
■ Nemačka
□ Rusija

Belgija, Nemačka, Rusija
77% izvoznog tržišta u '08

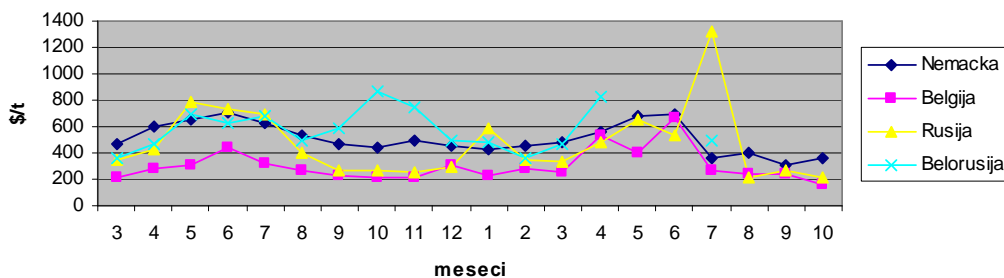
Izvoz u:
-Belgiju
150.800 u 2008
54.120t jan-okt 2009

-Nemačku
98.800t u 2009
92.741t jan-okt 2009

-Rusiju
24.250t u 2008
6.250t jan-okt 2009

-Belorusiju
1.800t u 2009
36t jan-okt 2009


Izvozne jedinice vrednosti (\$/t) 3.2008-10.2009





USAID
FROM THE AMERICAN PEOPLE

Cena šargarepe (\$/kg) na terminalima 12/12/09



Povrce	Pariz	Varsava	Moskva	Sofija	Kijev	Srbija
Šargarepa	0.53 (Fr)	0.22 (Poljska)	0.22	0.42 (domaca) 0.47 (Turska)	0.34	0.46

*Kijev, Moskva – standard; Sofija – velika vel; Varsava I Pariz - nedefinisano

Source: USDA

USAID Agribusiness Project

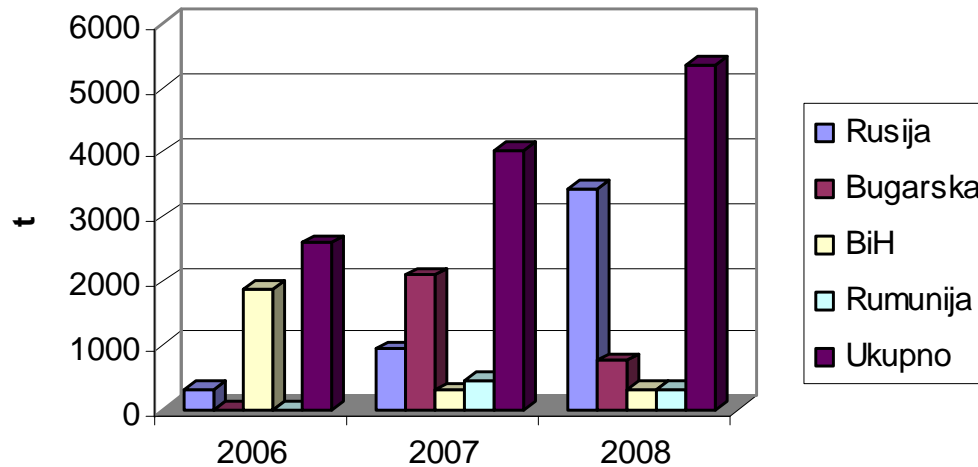


USAID Srbija- izvoz paradajza

FROM THE AMERICAN PEOPLE

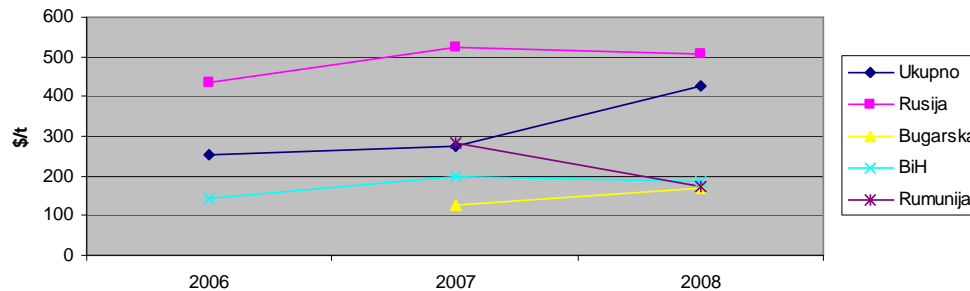


Izvoz paradajza (t)



- Rast izvoza 04-08 61% u t i 78% u \$
- U poslednje tri godine najveći rast izvoza u Rusiju (najveća jedinična cena 0.5\$/kg u 2008)
- Smanjen izvoz u Bugarsku i BiH
- Neto uvoznik: deficit 20.000t i 20 mil. \$

Izvozna jedinicna vrednost \$/kg



Source: ITC trade map

USAID Agribusiness Project

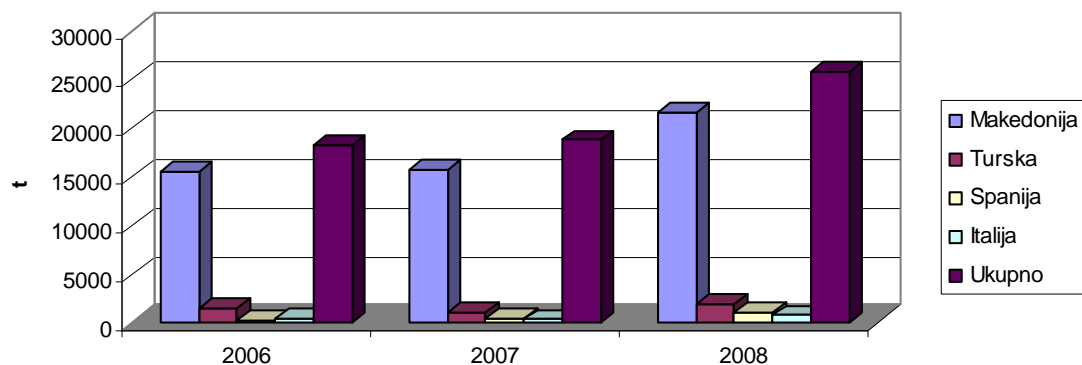


USAID
FROM THE AMERICAN PEOPLE

Srbija – uvoz paradajza



Uvoz paradajza (t)



- Uvoz raste 11% u t i 28% u \$
- Uvoz iz Makedonije 22000t, iz Turske 1800t (Turska prijavljuje izvoz u Srbiju 8000t)

- Carina se smanjila sa 30%+12din/kg + 20% sezonske za Tursku na **na 15% + 20% sezonske carine (ukinute posebne dažbine) unutar 1500t kvote** za Belorusiju na **0%**
- Verovatno povećanje uvoza iz Turske

- Carina za EU pada sa 30% u 2008 na **24% u 2010**
19.5% u 2011
12% u 2012
9% u 2013
6% u 2014 I kasnije
+20% sezonske carine

Source: ITC trade map

USAID Agribusiness Project

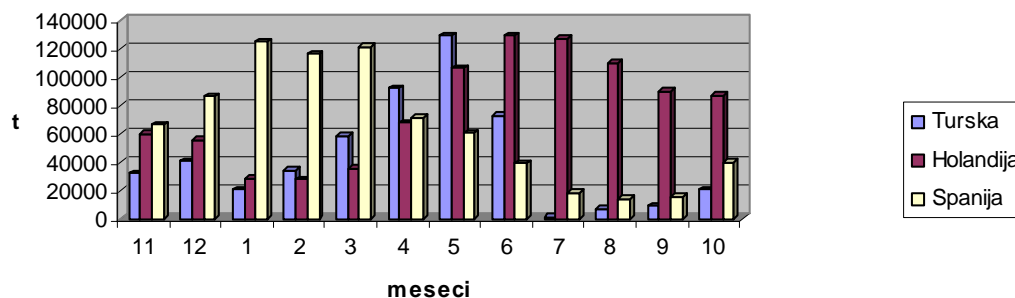


USAID
FROM THE AMERICAN PEOPLE

Vodeći izvoznici paradajza



Izvoz paradajza (t) 11.2008-10.2009

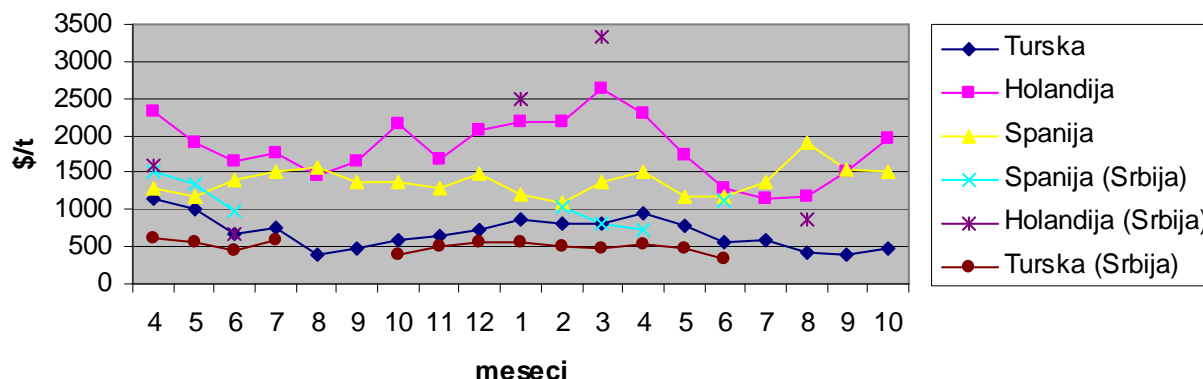


Izvoz paradajza:

-Holandija
920.000t u 2008
809.000t jan-okt 2009

-Španija
885.000t u 2008
623.800t jan-okt 2009

Izvozna jedinичna vrednost (\$/t) 4.2008-10.2009



-Turska
440.000t u 2008
447.300t jan-okt 2009

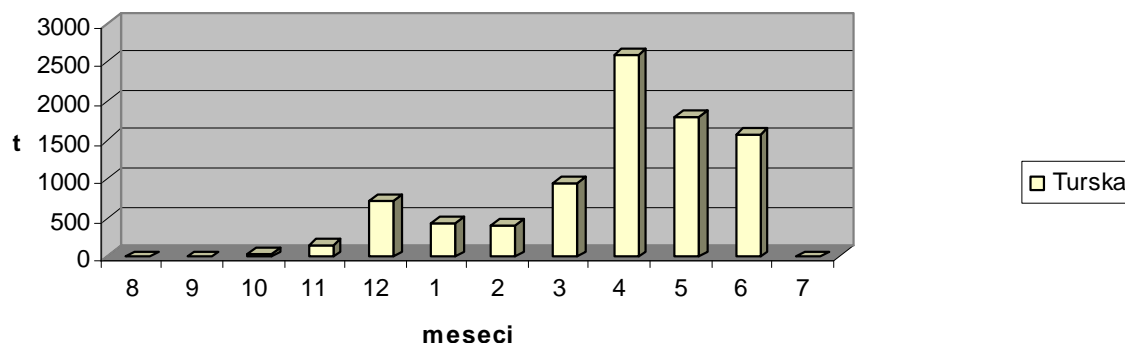


USAID
FROM THE AMERICAN PEOPLE

Izvoz paradajza iz Turske, Španije, Holandije u Srbiju 8.2008-7.2009



Izvoz paradajza iz Turske u Srbiju (t)



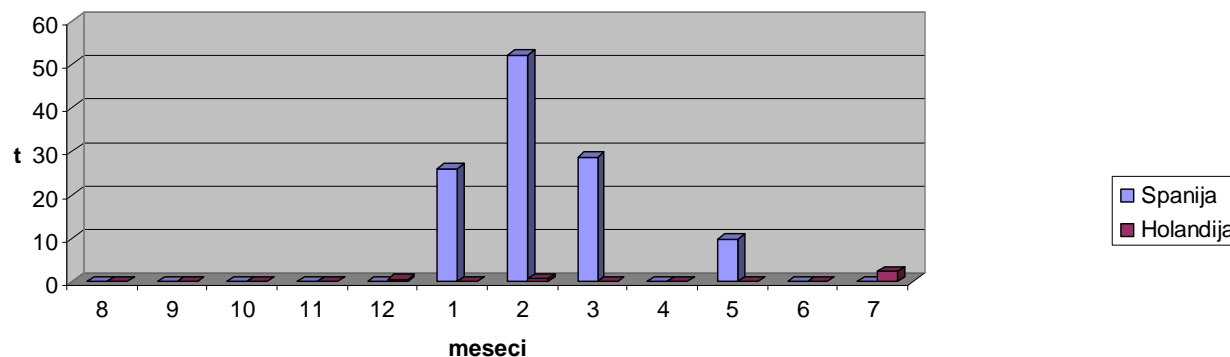
Izvoz u Srbiju:

- Turska
1800t u 2008
(8000t prema turskoj statistici)
6500t jan-jul 2009

- Španija
1116 t u 2008
110t jan-jul 2009

- Holandija
23t u 2008
2t jan-jul 2009

Izvoz paradajza iz Spanije i Holandije u Srbiju (t)



Source: ITC trade map

USAID Agribusiness Project



USAID
FROM THE AMERICAN PEOPLE

Rusija – uvoz paradajza



- Uvoz 674000t u 2008, 2. najveći uvoznik na svetu
- Godisnji rast uvoza u t 24%, a u \$ 48% od 2004-2008
- Najviše se uvozi iz Turske, Kine, Maroka, Azerbejdzana, Španije
- Srbija na 15. mestu, izvezla 3500t u 2008
- Uvozna prosečna jedinična vrednost porasla sa 0.6\$/kg u 2006 na 0.93\$/kg u 2008 (Srbija 0.57\$/kg)



USAID
FROM THE AMERICAN PEOPLE

Rusija: tržište paradajza



Izvoznici	Uvoz (t)	Uvozna jedinicna cena paradajz a (sa carinom)	Rast uvoza u Rusiju u t 04-08	Carina
Svet	674000	0.93	24%	
Turska	275000	0.96	43%	16.6%
Kina	72300	0.99	22%	16.6%
Azerbejdzan	49000	0.49	15%	0%
Maroko	45300	1	26%	16.6%
Spanija	34000	1.1	13%	22%
Srbija	3500	0.56	251% (07-08)	0%

Source: ITC trade map

USAID Agribusiness Project

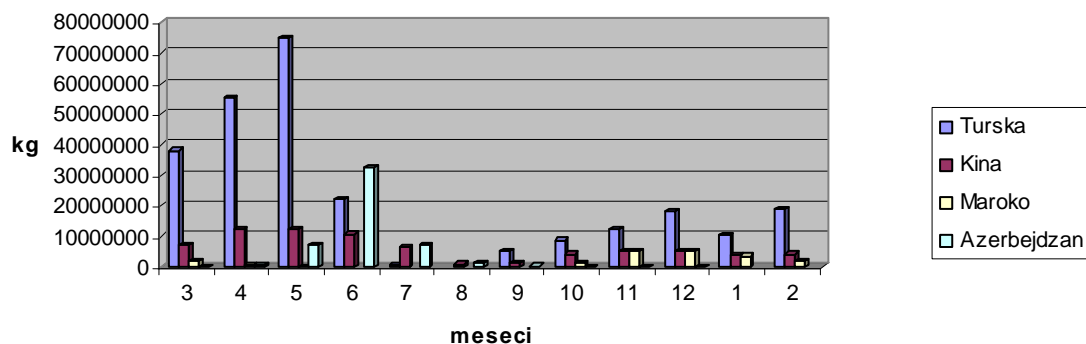


USAID
FROM THE AMERICAN PEOPLE

Izvoz paradajza u Rusiju (kg) mart 2008 – februar 2009

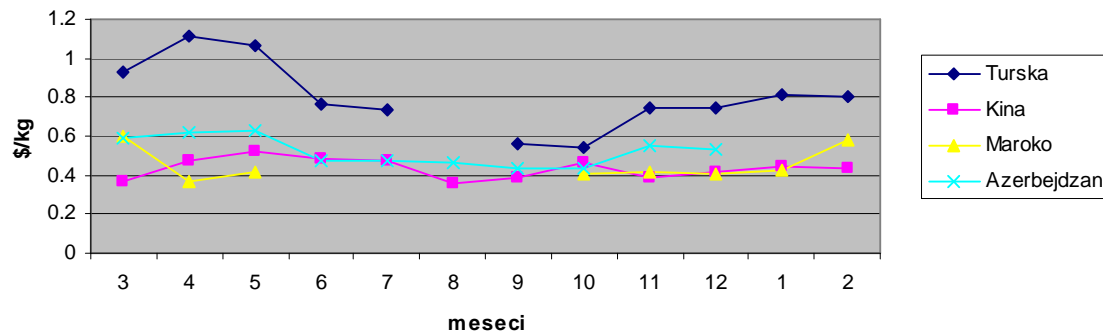


Izvoz paradajza (kg) po mesecima 3.2008-2.2009



- Ove 4 zemlje čine 65% ruskog uvoznog tržišta paradajza
- Ostalih 35% iz 43 zemlje

Izvozna jedinica vrednost (\$/kg) po mesecima 3.2008-2.2009



Source: ITC trade map

USAID Agribusiness Project



USAID
FROM THE AMERICAN PEOPLE

Belorusija – uvoz paradajza



- Uvoz 29000t u 2008 (deficit 9 miliona \$)
- Godišnji rast uvoza u t 12%, a u \$ 27% od 2004-2008
- Najviše se uvozi iz Ukrajine, Turske, Španije
- Uvozna prosečna jedinična vrednost porasla sa 0.5\$/kg u 2006 na 0.78\$/kg u 2008
- Carina za Srbiju pala sa 15% ili 0.1-0.16\$/kg (šta je vece) na **0%**



USAID
FROM THE AMERICAN PEOPLE

Belorusija – uvoz paradajza



Izvoznici	Uvoz (t)	Uvozna jedinica cena paradajza \$/kg (sa carinom)	Rast uvoza u Belorusiju u t 04-08	Carina
Svet	29000	0.78	12%	
Ukrajina	9000	0.62*	15%	0%
Spanija	7000	1.4	3%	15% ili 0.1-0.16\$/kg
Turska	6500	0.96	67%	15% ili 0.1-0.16\$/kg
Moldavija	3800	0.37	5%	0%

Source: ITC trade map

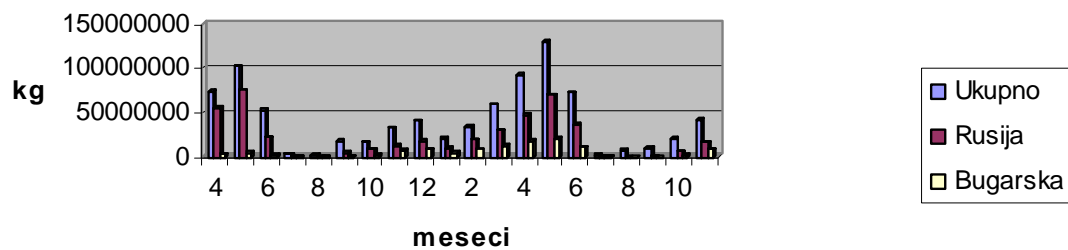
USAID Agribusiness Project



USAID
FROM THE AMERICAN PEOPLE

Turska - izvoz paradajza april 2008-novembar 2009

Izvoz (kg) 4.2008-11.2009

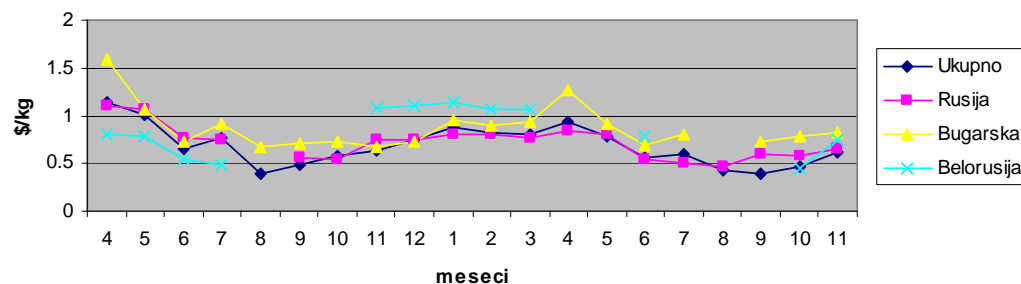


-Izvoz u Rusiju I Bugarsku
68% izvoza u 2008

Izvoz:

U Rusiju
261.000t u 2008
236.000t jan-nov 2009

Izvozna jedinica vrednost (\$/kg) 4.2008-11.2009



U Bugarsku
40.000t u 2008
86.200t jan-nov 2009

U Belorusiju
6200t u 2008
1300t jan-nov 2009



USAID
FROM THE AMERICAN PEOPLE

Cena paradajza (\$/kg) na terminalima 12/12/09



Povrce	Pariz	London	Moskva	Sofija	Varsava	Bg
Paradajz	1.22(Maroko) 1.29(Spanija)	1.5(Belgija) 1.4(Spanija)	1.62	0.8(Bug) 1(Spanija) 1.1(Turska)	1.5(uvoz) 1.75(Poljska)	1.46

*Pariz – velicina 57-67; Varsava, Sofija – vine ripese srednja velicina

Source: USDA

USAID Agribusiness Project

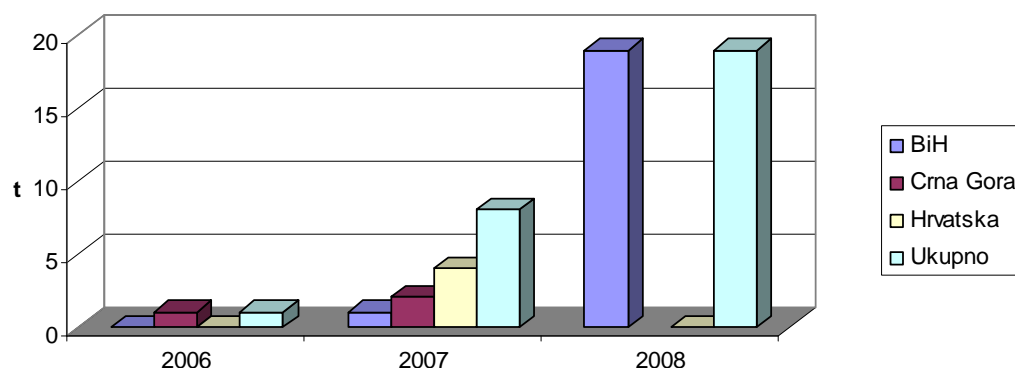


USAID
FROM THE AMERICAN PEOPLE

Srbija: Izvoz i uvoz salate po zemljama (t)



Izvoz salate (t)



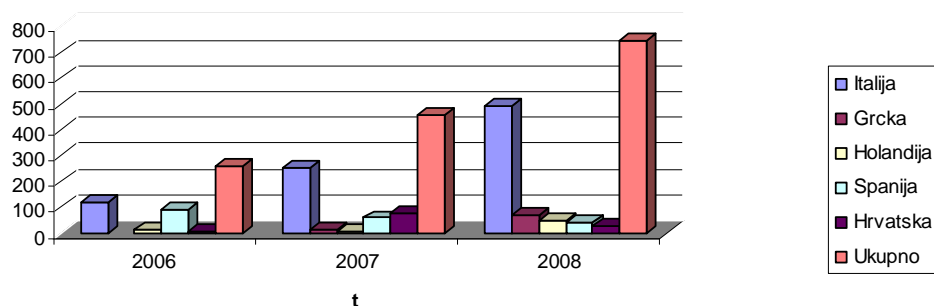
Izvoz (samo 070519)

- samo 19t u BiH u 2008
- izvozna cena 0.9\$/kg

Uvoz (070511 i 070519)

- 750t u 2008
- prosečna uvozna cena 1.2\$/kg
- Za EU carina pada sa 15% u 2008 na

Uvoz salate (t)



2010 12%

2011 10.5%

2012 9%

2013 7.5%

2014 i kasnije 4.5%

- Nije obuhvaćeno sporazumom sa Turskom

Source: ITC trade map

USAID Agribusiness Project

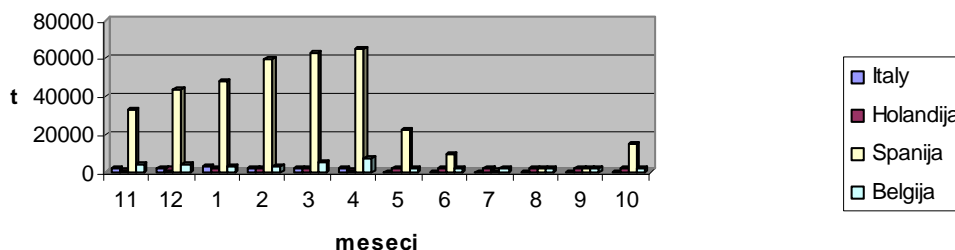


USAID
FROM THE AMERICAN PEOPLE

Najveci izvoznici salate (070511)



Izvoz (t) 11.2008-10.2009



• Izvoz:

Španija

264.000t u 2008

290.000t jan-okt 2009

Belgija

48.400 u 2008

32.400t jan-okt 2009

Holandija

27.400t u 2008

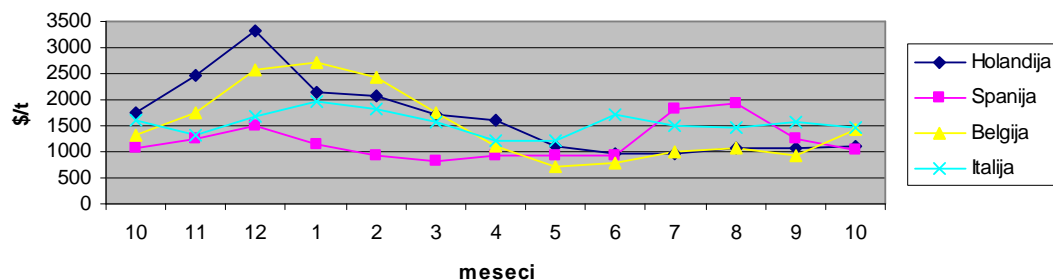
21.600t jan-okt 2009

Italija

20.000t u 2008

12.050t jan-okt 2009

Izvozna jedinica vrednost (\$/t) 10.2008-10.2009

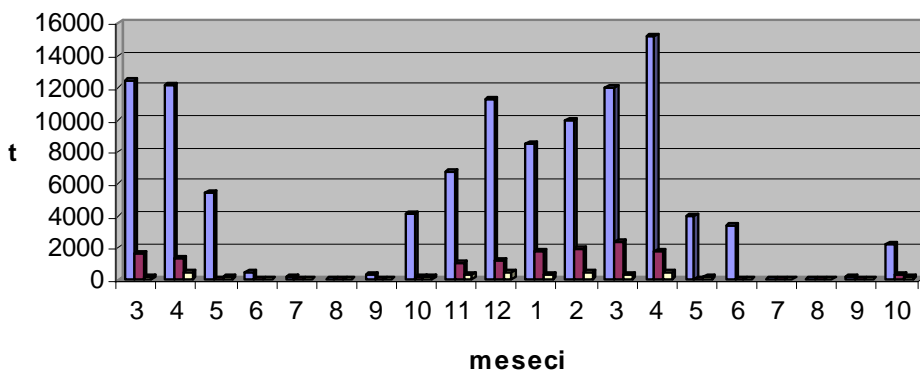




USAID
FROM THE AMERICAN PEOPLE

Španija – izvoz glavičaste salate

Izvoz (t) 3.2008-10.2009



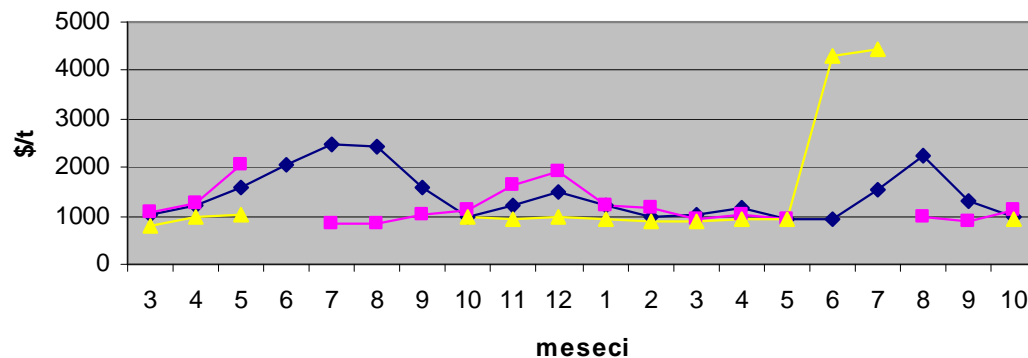
Izvoz:

U Veliku Britaniju
75200t u 2008
55730t jan-okt 09

Švajcarsku
11500t u 2008
8300t jan-okt 09

Rusiju
5000t u 2008
2000t jan-okt 09

Izvozna jedinica vrednost (\$/t) 3.2008-10.2009





USAID
FROM THE AMERICAN PEOPLE

Rusija – uvoz salate



- Daleko tržište
- Uvoz 11000t u 2008 sa prosečnom uvoznom cenom 0.6\$/kg
- Uvoz iz Španije, Holandije, Italije
- Količinski uvoz raste po prosečnoj godišnjoj stopi od 32%, a 43% u vrednosti od 2004-2008
- Carina za EU 15%, za GSP zemlje 11.25%



USAID
FROM THE AMERICAN PEOPLE

Belorusija - uvoz salate



- Daleko tržište za ovaj proizvod
- Ukupno uvezeno samo 150t u 2008, ali po prosečnoj ceni 4.3\$/kg (ne izvozi)
- Uvoz iz Rusije, Holandije, Španije
- Uvoz raste po prosečnoj godišnjoj stopi od 27% od 2004-2008
- Carina za Srbiju pala sa 15% na **0%**



USAID
FROM THE AMERICAN PEOPLE

Cena iceberg salate (\$/glavici) 12/12/09



Voce	Pariz	London	Moskva	Kijev	Varsava	Srbija
Salata	11.7 \$/sanduku?	6.2 \$/sanduku? (Spanija)	1.77	1	1.02(uvoz) 0.7(Poljska)	0.46

*London,Pariz – velicina 12; ostali nedefinisano

*Beograd- zelena salata

Source: USDA

USAID Agribusiness Project



USAID
FROM THE AMERICAN PEOPLE

Beloruske snižene carine na poljoprivredne proizvode iz Srbije

Proizvodi	Uvozna carina	Nova carina
Paradajz (0702)	15% ili 0.1\$/kg (sta je veće se primenjuje) od januara do maja 15% ili 0.16\$/kg (šta je veće se primenjuje) od maja do decembra	0%
Šargarepa (0706 10)	15%	0%
Salata (0705)	15%	0%
Jabuke (080810)	0.13\$/kg od januara do jula 0.26\$/kg od avgusta do decembra	0%
Šljive (080940)	5%	0%
Breskve (080930)	5%	0%



USAID
FROM THE AMERICAN PEOPLE

Snižene carine na poljoprivredne proizvode iz Turske

Proizvodi	Uvozna carina	Sezonska carina	Kvota (t)	Nova carina unutar kvote
Paradajz, sveži ili rashladjeni (0702 00 00 00)	30% + 12 din/kg	20% (od 15. maja do 15. septembra)	1500	-15% (50%snizenje) -Posebna dažbina se ne primenjuje -Sezonska se primenjuje
Šargarepa I broskva (0706 10)	20%	20% (od 1. maja do 1. novembra)	1000	-10% (50% snizenje) -Sezonska se primenjuje
Paprike iz roda Capsicum I Pimenta (0709 60)	20%+ 15 din/kg	-Slatka paprika (0709 60 10 00) 20% (od 1.juna do 3. novembra) -Ostale paprike 20% (od 15. juna do 15. septembra)	200	-15% (25% snizenje) - Posebna dažbina se ne primenjuje - Sezonska se primenjuje
Praziluk I ostali lukovi (0703 90 00 00)	15%		600	4.95% (67% snizenje)



USAID
FROM THE AMERICAN PEOPLE

Ostali poljoprivredni proizvodi obuhvaceni sporazom za uvoz iz Turske

- ribe
- slanutak
- lešnici
- pistaći
- smokve suve
- pomorandže
- mandarine
- grejpfrut
- limun
- suve kajsije
- maslinovo ulje

- margarin
- proizvodi od šećera
- čokolada
- testenine
- hleb
- konzervisan paradajz
- pivo
- konzervisano voće
(tarifna oznaka 2008)



USAID
FROM THE AMERICAN PEOPLE

Snižavanje carina na proizvode iz EU

Tarifna oznaka	Naimenovanje	MFN	2009	2010	2011	2012	2013	2014	Posebna dazbina	Period i iznos
0702 00 00 00	Paradajz, sveži ili rashlađeni	30	28.5	24.0	19.5	12.0	9.0	6.0	Ukinuta za uvoz iz EU	20 % od 15. maja do 15. septembra
	Sniženje		95%	80%	65%	40%	30%	20%		
0706 10 00 00	- Šargarepa i broskva ili repa ugarnjača	20	18	16	14	12	10	0		
	Sniženje		90%	80%	70%	60%	50%	0%		
0705 11 00 00 0705 19 00 00	-- salata glavičasta i ostala	15	14.25	12	10.5	9	7.5	4.5		
	Sniženje		95%	80%	70%	60%	50%	30%		
0808 10 10 10 0808 10 80 00	Jabuke	15	13.5	12.0	9.0	6.0	3.0	0.0	9 RSD/kg	20 % od 1. avgusta do 30. novembra
0808 10 10 90	Jabuke-- ostale		13.5	12.0	9.0	6.0	3.0	0.0	9 RSD/kg	
	Sniženje		90%	80%	60%	40%	20%	0%		
0809 40 05 00	-- šljive	20	18	15	12	8	4	0	9 RSD/kg	20% od 1. avgusta do 30. novembra
	Sniženje		90%	75%	60%	40%	20%	0%		
0809 30 10 00	-- nektarine	20	16	12	9	6	3	0		
	Sniženje		80%	60%	45%	30%	15%	0%		
0809 30 90 00	-- Breskve i nektarine: ostale	20	19	18	15	12	8	0		
	Sniženje		95%	90%	75%	60%	40%	0%		



USAID Korišćeni izvori:

- USDA (www.marketnews.usda.gov/portal/fv)
- ITC trade map and market access (www.trademap.org)
- Fruit-inform (www.lol.org.ua/eng/)
- STIPS (www.stips.minpolj.sr.gov.yu/)
- Fresh market (www.freshmarket.ru/prices_online)
- CBI (www.cbi.eu)